

**MẪU CÔNG BỐ THÔNG TIN BÁO CÁO TÀI CHÍNH
VỚI SỞ GIAO DỊCH CHỨNG KHOÁN HÀ NỘI**

**CÔNG TY CP THƯƠNG MẠI
DẦU KHÍ**

**CỘNG HÒA XÃ HỘI CHỦ NGHĨA VIỆT NAM
Độc lập - Tự do - Hạnh phúc**

Số: 202/BCTC-TMDK

TP.HCM, ngày 27 tháng 8 năm 2024

Kính gửi: Sở Giao dịch Chứng khoán Hà Nội (HNX)

Thực hiện quy định tại khoản 1, khoản 2 Điều 14 Thông tư số 96/2020/TT-BTC ngày 16/11/2020 của Bộ Tài chính hướng dẫn công bố thông tin trên thị trường chứng khoán, Công ty CP Thương mại Dầu khí (MCK: PTV) thực hiện công bố thông tin báo cáo tài chính (BCTC) bán niên soát xét năm 2024 với Sở Giao dịch Chứng khoán Hà Nội như sau:

1. BCTC bán niên soát xét năm 2024 theo quy định tại Thông tư số 96/2020/TT-BTC gồm:

- ☒ BCTC riêng (Tổ chức không có công ty con và đơn vị kế toán cấp trên có đơn vị trực thuộc);
- ☒ BCTC hợp nhất (Tổ chức có công ty con);
- ☐ BCTC tổng hợp (Tổ chức có đơn vị kế toán trực thuộc tổ chức bộ máy kế toán riêng).

2. Các văn bản giải trình phải công bố thông tin **đồng thời** cùng với BCTC theo quy định tại khoản 4 Điều 14 Thông tư số 96/2020/TT-BTC gồm:

i) Tổ chức kiểm toán đưa ra ý kiến không phải là ý kiến chấp nhận toàn phần đối với BCTC (Ý kiến ngoại trừ/ Ý kiến trái ngược/ Từ chối cho ý kiến)?

☒ Có

☐ Không

Văn bản giải trình về ý kiến không chấp nhận toàn phần của tổ chức kiểm toán:

☒ Có

☐ Không

ii) Lợi nhuận sau thuế (LNST) thu nhập doanh nghiệp tại Báo cáo kết quả kinh doanh của kỳ báo cáo có thay đổi từ 10% trở lên so với báo cáo cùng kỳ năm trước?

☐ Có

☒ Không

Văn bản giải trình LNST thu nhập doanh nghiệp thay đổi 10% so với cùng kỳ năm trước:

☐ Có

☒ Không

iii) LNST trong kỳ báo cáo có sự chênh lệch trước và sau kiểm toán/ bán niên soát xét từ 5% trở lên, chuyển từ lỗ sang lãi hoặc ngược lại?

☐ Có

☒ Không

Văn bản giải trình LNST chênh lệch trước và sau kiểm toán/ bán niên soát xét từ 5% trở lên, chuyển từ lỗ sang lãi hoặc ngược lại:

☐ Có

☒ Không

iv) Lợi nhuận sau thuế trong kỳ báo cáo có bị lỗ, chuyển từ lãi ở báo cáo cùng kỳ năm trước sang lỗ ở kỳ này hoặc ngược lại?

☐ Có

☒ Không

Văn bản giải trình Lợi nhuận sau thuế trong kỳ báo cáo bị lỗ, chuyển từ lãi ở báo cáo cùng kỳ năm trước sang lỗ ở kỳ này hoặc ngược lại:

☐ Có

☒ Không

Thông tin này đã được công bố trên trang thông tin điện tử của Công ty vào ngày 27/8/2024 tại đường dẫn: <https://petechim.com.vn/danh-muc-tai-lieu/bao-cao-tai-chinh/>

Chúng tôi xin cam kết các thông tin công bố trên đây là đúng sự thật và hoàn toàn chịu trách nhiệm trước pháp luật về nội dung các thông tin công bố.

Đại diện tổ chức

Người đại diện theo pháp luật/Người UQ
CBTT

(Ký, ghi rõ họ tên, chức vụ, đóng dấu)



TỔNG GIÁM ĐỐC

Đỗ Thị Bích Hà

BÁO CÁO TÀI CHÍNH GIỮA NIÊN ĐỘ

6 THÁNG ĐẦU CỦA NĂM TÀI CHÍNH
KẾT THÚC NGÀY 31 THÁNG 12 NĂM 2024

CÔNG TY CỔ PHẦN THƯƠNG MẠI DẦU KHÍ

MỤC LỤC

	Trang
1. Mục lục	1
2. Báo cáo của Ban Tổng Giám đốc	2 - 3
3. Báo cáo soát xét thông tin tài chính giữa niên độ	4 - 5
4. Bảng cân đối kế toán tại ngày 30 tháng 6 năm 2024	6 - 9
5. Báo cáo kết quả hoạt động kinh doanh 6 tháng đầu của năm tài chính kết thúc ngày 31 tháng 12 năm 2024	10
6. Báo cáo lưu chuyển tiền tệ 6 tháng đầu của năm tài chính kết thúc ngày 31 tháng 12 năm 2024	11 - 12
7. Bản thuyết minh Báo cáo tài chính 6 tháng đầu của năm tài chính kết thúc ngày 31 tháng 12 năm 2024	13 - 34

BÁO CÁO CỦA BAN TỔNG GIÁM ĐỐC

Ban Tổng Giám đốc Công ty Cổ phần Thương mại Dầu khí (sau đây gọi tắt là “Công ty”) trình bày báo cáo của mình cùng với Báo cáo tài chính giữa niên độ 6 tháng đầu của năm tài chính kết thúc ngày 31 tháng 12 năm 2024.

Khái quát về Công ty

Công ty Cổ phần Thương mại Dầu khí hoạt động theo Giấy chứng nhận đăng ký doanh nghiệp số 0305447723, đăng ký lần đầu ngày 05 tháng 01 năm 2008 và đăng ký thay đổi gần nhất lần thứ 15 ngày 10 tháng 5 năm 2018 do Sở Kế hoạch và Đầu tư TP. Hồ Chí Minh cấp.

Trụ sở hoạt động

- Địa chỉ : Tầng 11, tòa nhà Petroland, số 12 Tân Trào, phường Tân Phú, Quận 7, TP. Hồ Chí Minh
- Điện thoại : +84 (028) 5411 2323
- Fax : +84 (028) 5411 2332

Hoạt động kinh doanh của Công ty theo Giấy chứng nhận đăng ký doanh nghiệp là: mua bán thiết bị, phụ tùng, vật tư, hóa chất ngành dầu khí, ngành xây dựng, ngành giao thông vận tải, nông – lâm – ngư nghiệp; mua bán trang thiết bị phòng cháy chữa cháy, trang thiết bị bảo vệ môi trường, trang thiết bị y tế; môi giới hàng hải; cho thuê tàu, phương tiện nổi, giàn khoan; dịch vụ giao nhận hàng hóa xuất nhập khẩu; dịch vụ khai thuê hải quan; kinh doanh vận tải biển; đại lý vận tải biển; đại lý mua bán, ký gởi hàng hóa; xây dựng cầu cảng biển, công trình công nghiệp, công trình dân dụng, công trình dầu khí, công trình thủy điện; bán buôn máy vi tính, thiết bị ngoại vi và phần mềm, thiết bị và linh kiện điện tử, viễn thông, máy móc, thiết bị và phụ tùng máy văn phòng; bán lẻ máy vi tính, thiết bị ngoại vi, phần mềm, thiết bị viễn thông, thiết bị nghe nhìn trong các cửa hàng chuyên doanh; lắp trình máy vi tính; tư vấn máy vi tính và quản trị hệ thống máy vi tính; hoạt động dịch vụ công nghệ thông tin và dịch vụ khác liên quan đến máy tính; xử lý dữ liệu; cho thuê và các hoạt động liên quan; quảng cáo; nghiên cứu thị trường và thăm dò dư luận; cho thuê máy móc, thiết bị văn phòng (kể cả máy vi tính); sửa chữa máy vi tính và thiết bị ngoại vi, thiết bị liên lạc (không gia công cơ khí, tái chế phế thải, xi mạ điện tại trụ sở);...

Hội đồng quản trị và Ban điều hành

Các thành viên Hội đồng quản trị và Ban điều hành của Công ty trong kỳ và cho đến thời điểm lập báo cáo này bao gồm:

Hội đồng quản trị

Họ và tên	Chức vụ	Ngày bổ nhiệm/ miễn nhiệm
Ông Võ Khánh Hưng	Chủ tịch	Bổ nhiệm ngày 25 tháng 4 năm 2024
	Thành viên	Miễn nhiệm ngày 25 tháng 4 năm 2024
Ông Trần Đức Chính	Chủ tịch	Miễn nhiệm ngày 25 tháng 4 năm 2024
Ông Nguyễn Trung Kiên	Thành viên	Bổ nhiệm ngày 25 tháng 4 năm 2024
Ông Đỗ Quang Thuận	Thành viên	Miễn nhiệm ngày 25 tháng 4 năm 2024

Ban kiểm soát

Họ và tên	Chức vụ	Ngày bổ nhiệm
Bà Đoàn Thu Hương	Trưởng ban	Bổ nhiệm ngày 27 tháng 6 năm 2020
Bà Trần Mộng Thùy Trang	Thành viên	Bổ nhiệm ngày 23 tháng 4 năm 2022
Ông Ngô Thế Anh	Thành viên	Bổ nhiệm ngày 25 tháng 4 năm 2023

Ban Tổng Giám đốc

Họ và tên	Chức vụ	Ngày bổ nhiệm
Bà Đỗ Thị Bích Hà	Tổng Giám đốc	Bổ nhiệm ngày 23 tháng 4 năm 2018
Ông Trần Mạnh Hùng	Phó Tổng Giám đốc	Bổ nhiệm ngày 01 tháng 4 năm 2008

CÔNG TY CỔ PHẦN THƯƠNG MẠI DẦU KHÍ

BÁO CÁO CỦA BAN TỔNG GIÁM ĐỐC (tiếp theo)

Đại diện theo pháp luật

Người đại diện theo pháp luật của Công ty trong kỳ và cho đến thời điểm lập báo cáo này là Bà Đỗ Thị Bích Hà – Tổng Giám đốc (bổ nhiệm ngày 23 tháng 4 năm 2018).

Kiểm toán viên

Công ty TNHH Kiểm toán và Tư vấn A&C đã được chỉ định soát xét Báo cáo tài chính giữa niên độ 6 tháng đầu của năm tài chính kết thúc ngày 31 tháng 12 năm 2024 của Công ty.

Trách nhiệm của Ban Tổng Giám đốc

Ban Tổng Giám đốc Công ty chịu trách nhiệm lập Báo cáo tài chính giữa niên độ phản ánh trung thực và hợp lý tình hình tài chính giữa niên độ, kết quả hoạt động kinh doanh giữa niên độ và tình hình lưu chuyển tiền tệ giữa niên độ của Công ty trong kỳ. Trong việc lập Báo cáo tài chính giữa niên độ này, Ban Tổng Giám đốc phải:

- Chọn lựa các chính sách kế toán thích hợp và áp dụng các chính sách này một cách nhất quán;
- Thực hiện các xét đoán và các ước tính một cách hợp lý và thận trọng;
- Nêu rõ các chuẩn mực kế toán áp dụng cho Công ty có được tuân thủ hay không và tất cả các sai lệch trọng yếu đã được trình bày và giải thích trong Báo cáo tài chính giữa niên độ;
- Lập Báo cáo tài chính giữa niên độ trên cơ sở hoạt động liên tục trừ trường hợp không thể cho rằng Công ty sẽ tiếp tục hoạt động liên tục;
- Thiết lập và thực hiện hệ thống kiểm soát nội bộ một cách hữu hiệu nhằm hạn chế rủi ro có sai sót trọng yếu do gian lận hoặc nhầm lẫn trong việc lập và trình bày Báo cáo tài chính giữa niên độ.

Ban Tổng Giám đốc đảm bảo các sổ kế toán thích hợp được lưu giữ đầy đủ để phản ánh tình hình tài chính của Công ty với mức độ chính xác hợp lý tại bất kỳ thời điểm nào và các sổ sách kế toán tuân thủ chế độ kế toán áp dụng. Ban Tổng Giám đốc cũng chịu trách nhiệm quản lý các tài sản của Công ty và do đó đã thực hiện các biện pháp thích hợp để ngăn chặn và phát hiện các hành vi gian lận và các vi phạm khác.

Ban Tổng Giám đốc cam kết đã tuân thủ các yêu cầu nêu trên trong việc lập Báo cáo tài chính giữa niên độ.

Phê duyệt Báo cáo tài chính giữa niên độ

Ban Tổng Giám đốc phê duyệt Báo cáo tài chính giữa niên độ đính kèm. Báo cáo tài chính giữa niên độ đã phản ánh trung thực và hợp lý tình hình tài chính giữa niên độ của Công ty tại ngày 30 tháng 6 năm 2024, cũng như kết quả hoạt động kinh doanh giữa niên độ và tình hình lưu chuyển tiền tệ giữa niên độ trong 6 tháng đầu của năm tài chính kết thúc ngày 31 tháng 12 năm 2024, phù hợp với các chuẩn mực kế toán Việt Nam, Chế độ Kế toán doanh nghiệp Việt Nam và các quy định pháp lý có liên quan đến việc lập và trình bày Báo cáo tài chính giữa niên độ.

Thay mặt Ban Tổng Giám đốc,



Đỗ Thị Bích Hà
Tổng Giám đốc

Ngày 22 tháng 8 năm 2024

Số: 1.1304/24/TC-AC

BÁO CÁO SOÁT XÉT THÔNG TIN TÀI CHÍNH GIỮA NIÊN ĐỘ

**Kính gửi: CÁC CỔ ĐÔNG, HỘI ĐỒNG QUẢN TRỊ VÀ BAN TỔNG GIÁM ĐỐC
CÔNG TY CỔ PHẦN THƯƠNG MẠI DẦU KHÍ**

Chúng tôi đã thực hiện công việc soát xét Báo cáo tài chính giữa niên độ kèm theo của Công ty Cổ phần Thương mại Dầu khí (sau đây gọi tắt là “Công ty”), được lập ngày 22 tháng 8 năm 2024, từ trang 06 đến trang 34, bao gồm Bảng cân đối kế toán giữa niên độ tại ngày 30 tháng 6 năm 2024, Báo cáo kết quả hoạt động kinh doanh giữa niên độ, Báo cáo lưu chuyển tiền tệ giữa niên độ 6 tháng đầu của năm tài chính kết thúc ngày 31 tháng 12 năm 2024 và Bản thuyết minh Báo cáo tài chính giữa niên độ.

Trách nhiệm của Ban Tổng Giám đốc

Ban Tổng Giám đốc Công ty chịu trách nhiệm lập và trình bày trung thực và hợp lý Báo cáo tài chính giữa niên độ của Công ty theo các chuẩn mực kế toán Việt Nam, Chế độ Kế toán doanh nghiệp Việt Nam, các quy định pháp lý có liên quan đến việc lập và trình bày Báo cáo tài chính giữa niên độ và chịu trách nhiệm về kiểm soát nội bộ mà Ban Tổng Giám đốc xác định là cần thiết để đảm bảo cho việc lập và trình bày Báo cáo tài chính giữa niên độ không có sai sót trọng yếu do gian lận hoặc nhầm lẫn.

Trách nhiệm của Kiểm toán viên

Trách nhiệm của chúng tôi là đưa ra kết luận về Báo cáo tài chính giữa niên độ dựa trên kết quả soát xét của chúng tôi. Chúng tôi đã thực hiện công việc soát xét theo chuẩn mực Việt Nam về hợp đồng dịch vụ soát xét số 2410 – Soát xét thông tin tài chính giữa niên độ do kiểm toán viên độc lập của đơn vị thực hiện.

Công việc soát xét thông tin tài chính giữa niên độ bao gồm việc thực hiện các cuộc phỏng vấn, chủ yếu là phỏng vấn những người chịu trách nhiệm về các vấn đề tài chính kế toán, thực hiện thủ tục phân tích và các thủ tục soát xét khác. Một cuộc soát xét về cơ bản có phạm vi hẹp hơn một cuộc kiểm toán được thực hiện theo các chuẩn mực kiểm toán Việt Nam và do vậy không cho phép chúng tôi đạt được sự đảm bảo rằng chúng tôi sẽ nhận biết được tất cả các vấn đề trọng yếu có thể được phát hiện trong một cuộc kiểm toán. Theo đó, chúng tôi không đưa ra ý kiến kiểm toán.

Cơ sở của kết luận ngoại trừ

Khoản công nợ phải thu Công ty Cổ phần Xây lắp Đường ống Bể chứa Dầu khí với số tiền 26.671.600.000 VND đã quá hạn (xem thuyết minh số V.3 trong Bản thuyết minh Báo cáo tài chính giữa niên độ). Công ty đã nộp hồ sơ khiếu kiện lên Tòa án nhân dân TP. Vũng Tàu và đã nhận được Quyết định công nhận sự thỏa thuận của các bên về việc Công ty Cổ phần Xây lắp Đường ống Bể chứa Dầu khí sẽ thanh toán nợ gốc và lãi cho Công ty thành 3 đợt từ ngày 30 tháng 4 năm 2020 đến ngày 30 tháng 9 năm 2020 với số tiền gốc là 33.345.000.000 VND và lãi là 900.000.000 VND. Tuy nhiên, cho đến thời điểm Báo cáo tài chính giữa niên độ này được phê duyệt phát hành, Công ty Cổ phần Xây lắp Đường ống Bể chứa Dầu khí mới chỉ thanh toán 6.673.400.000 VND, số còn lại vẫn chưa thanh toán cho Công ty. Các bằng chứng hiện có vẫn chưa đủ để đánh giá khả năng thu hồi đối với khoản nợ này. Do đó, chúng tôi không thể xác định được liệu có cần thiết phải lập dự phòng cho khoản công nợ này hay không cũng như số dự phòng cần phải trích lập, nếu có.

Công ty TNHH Kiểm toán và Tư vấn A&C

TP. Hồ Chí Minh, ngày 22 tháng 8 năm 2024

CÔNG TY CỔ PHẦN THƯƠNG MẠI DẦU KHÍ

Địa chỉ: Tầng 11, tòa nhà Petroland, số 12 Tân Trào, phường Tân Phú, Quận 7, TP. Hồ Chí Minh
BÁO CÁO TÀI CHÍNH GIỮA NIÊN ĐỘ
6 tháng đầu của năm tài chính kết thúc ngày 31 tháng 12 năm 2024

BẢNG CÂN ĐỐI KẾ TOÁN GIỮA NIÊN ĐỘ

(Dạng đầy đủ)

Tại ngày 30 tháng 6 năm 2024

Đơn vị tính: VND

CHỈ TIÊU	Mã số	Thuyết minh	Số cuối kỳ	Số đầu năm
A - TÀI SẢN NGẮN HẠN	100		784.800.092.162	768.752.275.324
I. Tiền và các khoản tương đương tiền	110	V.1	26.444.950.402	25.714.091.494
1. Tiền	111		12.905.607.466	15.314.511.057
2. Các khoản tương đương tiền	112		13.539.342.936	10.399.580.437
II. Đầu tư tài chính ngắn hạn	120		32.279.019.930	34.570.164.452
1. Chứng khoán kinh doanh	121		-	-
2. Dự phòng giảm giá chứng khoán kinh doanh	122		-	-
3. Đầu tư nắm giữ đến ngày đáo hạn	123	V.2a	32.279.019.930	34.570.164.452
III. Các khoản phải thu ngắn hạn	130		83.665.969.939	86.774.985.645
1. Phải thu ngắn hạn của khách hàng	131	V.3	73.746.241.414	81.434.024.643
2. Trả trước cho người bán ngắn hạn	132	V.4	16.719.128.235	12.636.015.704
3. Phải thu nội bộ ngắn hạn	133		-	-
4. Phải thu theo tiến độ kế hoạch hợp đồng xây dựng	134		-	-
5. Phải thu về cho vay ngắn hạn	135		-	-
6. Phải thu ngắn hạn khác	136	V.5a	2.634.208.160	2.138.553.168
7. Dự phòng phải thu ngắn hạn khó đòi	137	V.6	(9.433.607.870)	(9.433.607.870)
8. Tài sản thiếu chờ xử lý	139		-	-
IV. Hàng tồn kho	140		594.749.194.271	575.783.847.536
1. Hàng tồn kho	141	V.7	594.749.194.271	575.783.847.536
2. Dự phòng giảm giá hàng tồn kho	149		-	-
V. Tài sản ngắn hạn khác	150		47.660.957.620	45.909.186.197
1. Chi phí trả trước ngắn hạn	151		-	-
2. Thuế giá trị gia tăng được khấu trừ	152		47.660.957.620	45.909.186.197
3. Thuế và các khoản khác phải thu Nhà nước	153		-	-
4. Giao dịch mua bán lại trái phiếu Chính phủ	154		-	-
5. Tài sản ngắn hạn khác	155		-	-

CÔNG TY CỔ PHẦN THƯƠNG MẠI DẦU KHÍ

Địa chỉ: Tầng 11, tòa nhà Petroland, số 12 Tân Trào, phường Tân Phú, Quận 7, TP. Hồ Chí Minh

BÁO CÁO TÀI CHÍNH GIỮA NIÊN ĐỘ

6 tháng đầu của năm tài chính kết thúc ngày 31 tháng 12 năm 2024

Bảng cân đối kế toán giữa niên độ (tiếp theo)

CHỈ TIÊU	Mã số	Thuyết minh	Số cuối kỳ	Số đầu năm
B- TÀI SẢN DÀI HẠN	200		89.987.796.642	90.485.194.980
I. Các khoản phải thu dài hạn	210		35.000.000	35.000.000
1. Phải thu dài hạn của khách hàng	211		-	-
2. Trả trước cho người bán dài hạn	212		-	-
3. Vốn kinh doanh ở đơn vị trực thuộc	213		-	-
4. Phải thu nội bộ dài hạn	214		-	-
5. Phải thu về cho vay dài hạn	215		-	-
6. Phải thu dài hạn khác	216	V.5b	35.000.000	35.000.000
7. Dự phòng phải thu dài hạn khó đòi	219		-	-
II. Tài sản cố định	220		33.406.439.640	33.892.941.192
1. Tài sản cố định hữu hình	221	V.8	33.406.439.640	33.892.941.192
- Nguyên giá	222		49.044.844.457	49.044.844.457
- Giá trị hao mòn lũy kế	223		(15.638.404.817)	(15.151.903.265)
2. Tài sản cố định thuê tài chính	224		-	-
- Nguyên giá	225		-	-
- Giá trị hao mòn lũy kế	226		-	-
3. Tài sản cố định vô hình	227	V.9	-	-
- Nguyên giá	228		154.472.660	154.472.660
- Giá trị hao mòn lũy kế	229		(154.472.660)	(154.472.660)
III. Bất động sản đầu tư	230		-	-
- Nguyên giá	231		-	-
- Giá trị hao mòn lũy kế	232		-	-
IV. Tài sản dở dang dài hạn	240		-	-
1. Chi phí sản xuất, kinh doanh dở dang dài hạn	241		-	-
2. Chi phí xây dựng cơ bản dở dang	242		-	-
V. Đầu tư tài chính dài hạn	250		55.960.000.000	55.960.000.000
1. Đầu tư vào công ty con	251	V.2b	21.960.000.000	21.960.000.000
2. Đầu tư vào công ty liên doanh, liên kết	252		-	-
3. Đầu tư góp vốn vào đơn vị khác	253	V.2b	24.000.000.000	24.000.000.000
4. Dự phòng đầu tư tài chính dài hạn	254		-	-
5. Đầu tư nắm giữ đến ngày đáo hạn	255	V.2a	10.000.000.000	10.000.000.000
VI. Tài sản dài hạn khác	260		586.357.002	597.253.788
1. Chi phí trả trước dài hạn	261	V.10	586.357.002	597.253.788
2. Tài sản thuê thu nhập hoãn lại	262		-	-
3. Thiết bị, vật tư, phụ tùng thay thế dài hạn	263		-	-
4. Tài sản dài hạn khác	268		-	-
TỔNG CỘNG TÀI SẢN	270		874.787.888.804	859.237.470.304

CÔNG TY CỔ PHẦN THƯƠNG MẠI DẦU KHÍ

Địa chỉ: Tầng 11, tòa nhà Petroland, số 12 Tân Trào, phường Tân Phú, Quận 7, TP. Hồ Chí Minh

BÁO CÁO TÀI CHÍNH GIỮA NIÊN ĐỘ

6 tháng đầu của năm tài chính kết thúc ngày 31 tháng 12 năm 2024

Bảng cân đối kế toán giữa niên độ (tiếp theo)

CHỈ TIÊU	Mã số	Thuyết minh	Số cuối kỳ	Số đầu năm
C - NỢ PHẢI TRẢ	300		675.007.327.945	658.240.753.246
I. Nợ ngắn hạn	310		666.247.622.445	647.548.788.846
1. Phải trả người bán ngắn hạn	311	V.11a,c	72.441.986.394	74.137.354.457
2. Người mua trả tiền trước ngắn hạn	312	V.12	147.672.906.111	127.000.000.000
3. Thuế và các khoản phải nộp Nhà nước	313	V.13	39.266.500	69.344.510
4. Phải trả người lao động	314		412.221.060	-
5. Chi phí phải trả ngắn hạn	315	V.14	4.621.648.824	4.521.648.824
6. Phải trả nội bộ ngắn hạn	316		-	-
7. Phải trả theo tiến độ kế hoạch hợp đồng xây dựng	317		-	-
8. Doanh thu chưa thực hiện ngắn hạn	318		-	-
9. Phải trả ngắn hạn khác	319	V.15a	8.991.422.219	9.752.269.718
10. Vay và nợ thuê tài chính ngắn hạn	320	V.16	432.000.000.000	432.000.000.000
11. Dự phòng phải trả ngắn hạn	321		-	-
12. Quỹ khen thưởng, phúc lợi	322		68.171.337	68.171.337
13. Quỹ bình ổn giá	323		-	-
14. Giao dịch mua bán lại trái phiếu Chính phủ	324		-	-
II. Nợ dài hạn	330		8.759.705.500	10.691.964.400
1. Phải trả người bán dài hạn	331	V.11b,c	8.538.705.500	10.470.964.400
2. Người mua trả tiền trước dài hạn	332		-	-
3. Chi phí phải trả dài hạn	333		-	-
4. Phải trả nội bộ về vốn kinh doanh	334		-	-
5. Phải trả nội bộ dài hạn	335		-	-
6. Doanh thu chưa thực hiện dài hạn	336		-	-
7. Phải trả dài hạn khác	337	V.15b	221.000.000	221.000.000
8. Vay và nợ thuê tài chính dài hạn	338		-	-
9. Trái phiếu chuyển đổi	339		-	-
10. Cổ phiếu ưu đãi	340		-	-
11. Thuế thu nhập hoãn lại phải trả	341		-	-
12. Dự phòng phải trả dài hạn	342		-	-
13. Quỹ phát triển khoa học và công nghệ	343		-	-

CÔNG TY CỔ PHẦN THƯƠNG MẠI DẦU KHÍ

Địa chỉ: Tầng 11, tòa nhà Petroland, số 12 Tân Trào, phường Tân Phú, Quận 7, TP. Hồ Chí Minh

BÁO CÁO TÀI CHÍNH GIỮA NIÊN ĐỘ

6 tháng đầu của năm tài chính kết thúc ngày 31 tháng 12 năm 2024

Bảng cân đối kế toán giữa niên độ (tiếp theo)

CHỈ TIÊU	Mã số	Thuyết minh	Số cuối kỳ	Số đầu năm
D - VỐN CHỦ SỞ HỮU	400		199.780.560.859	200.996.717.058
I. Vốn chủ sở hữu	410		199.780.560.859	200.996.717.058
1. Vốn góp của chủ sở hữu	411	V.17a,b	200.000.000.000	200.000.000.000
- Cổ phiếu phổ thông có quyền biểu quyết	411a		200.000.000.000	200.000.000.000
- Cổ phiếu ưu đãi	411b		-	-
2. Thặng dư vốn cổ phần	412		-	-
3. Quyền chọn chuyển đổi trái phiếu	413		-	-
4. Vốn khác của chủ sở hữu	414		-	-
5. Cổ phiếu quỹ	415		-	-
6. Chênh lệch đánh giá lại tài sản	416		-	-
7. Chênh lệch tỷ giá hối đoái	417		-	-
8. Quỹ đầu tư phát triển	418	V.17a	35.005.342.627	35.005.342.627
9. Quỹ hỗ trợ sắp xếp doanh nghiệp	419		-	-
10. Quỹ khác thuộc vốn chủ sở hữu	420		-	-
11. Lợi nhuận sau thuế chưa phân phối	421	V.17a	(35.224.781.768)	(34.008.625.569)
- Lợi nhuận sau thuế chưa phân phối lũy kế đến cuối kỳ trước	421a		(34.008.625.569)	(34.008.625.569)
- Lợi nhuận sau thuế chưa phân phối kỳ này	421b		(1.216.156.199)	-
12. Nguồn vốn đầu tư xây dựng cơ bản	422		-	-
II. Nguồn kinh phí và quỹ khác	430		-	-
1. Nguồn kinh phí	431		-	-
2. Nguồn kinh phí đã hình thành tài sản cố định	432		-	-
TỔNG CỘNG NGUỒN VỐN	440		874.787.888.804	859.237.470.304

TP. Hồ Chí Minh, ngày 22 tháng 8 năm 2024

Phạm Thị Hồng Yến
Người lập

Nguyễn Ngọc Anh
Kế toán trưởng



Đỗ Thị Bích Hà
Tổng Giám đốc

CÔNG TY CỔ PHẦN THƯƠNG MẠI DẦU KHÍ

Địa chỉ: Tầng 11, tòa nhà Petroland, số 12 Tân Trào, phường Tân Phú, Quận 7, TP. Hồ Chí Minh

BÁO CÁO TÀI CHÍNH GIỮA NIÊN ĐỘ

6 tháng đầu của năm tài chính kết thúc ngày 31 tháng 12 năm 2024

BÁO CÁO KẾT QUẢ HOẠT ĐỘNG KINH DOANH GIỮA NIÊN ĐỘ

(Dạng đầy đủ)

6 tháng đầu của năm tài chính kết thúc ngày 31 tháng 12 năm 2024

Đơn vị tính: VND

CHỈ TIÊU	Mã số	Thuyết minh	Lũy kế từ đầu năm đến cuối kỳ này	
			Năm nay	Năm trước
1. Doanh thu bán hàng và cung cấp dịch vụ	01	VI.1	11.151.849.382	65.195.648.489
2. Các khoản giảm trừ doanh thu	02		-	17.751.812.431
3. Doanh thu thuần về bán hàng và cung cấp dịch vụ	10		11.151.849.382	47.443.836.058
4. Giá vốn hàng bán	11	VI.2	9.993.919.615	43.347.210.947
5. Lợi nhuận gộp về bán hàng và cung cấp dịch vụ	20		1.157.929.767	4.096.625.111
6. Doanh thu hoạt động tài chính	21	VI.3	3.657.606.943	1.619.516.823
7. Chi phí tài chính	22	VI.4	244.849.009	464.599.348
Trong đó: chi phí lãi vay	23		-	-
8. Chi phí bán hàng	25	VI.5	1.953.188.405	2.689.993.306
9. Chi phí quản lý doanh nghiệp	26	VI.6	3.798.555.495	3.933.014.647
10. Lợi nhuận thuần từ hoạt động kinh doanh	30		(1.181.056.199)	(1.371.465.367)
11. Thu nhập khác	31		-	81.818.182
12. Chi phí khác	32		35.100.000	-
13. Lợi nhuận khác	40		(35.100.000)	81.818.182
14. Tổng lợi nhuận kế toán trước thuế	50		(1.216.156.199)	(1.289.647.185)
15. Chi phí thuế thu nhập doanh nghiệp hiện hành	51	V.13	-	-
16. Chi phí thuế thu nhập doanh nghiệp hoãn lại	52		-	-
17. Lợi nhuận sau thuế thu nhập doanh nghiệp	60		(1.216.156.199)	(1.289.647.185)

Phạm Thị Hồng Yến
Người lập

Nguyễn Ngọc Anh
Kế toán trưởng



TP. Hồ Chí Minh, ngày 22 tháng 8 năm 2024

Đỗ Thị Bích Hà
Tổng Giám đốc

CÔNG TY CỔ PHẦN THƯƠNG MẠI DẦU KHÍ

Địa chỉ: Tầng 11, tòa nhà Petroland, số 12 Tân Trào, phường Tân Phú, Quận 7, TP. Hồ Chí Minh

BÁO CÁO TÀI CHÍNH GIỮA NIÊN ĐỘ

6 tháng đầu của năm tài chính kết thúc ngày 31 tháng 12 năm 2024

BÁO CÁO LƯU CHUYỂN TIỀN TỆ GIỮA NIÊN ĐỘ

(Dạng đầy đủ)

(Theo phương pháp gián tiếp)

6 tháng đầu của năm tài chính kết thúc ngày 31 tháng 12 năm 2024

Đơn vị tính: VND

CHỈ TIÊU	Mã số	Thuyết minh	Lũy kế từ đầu năm đến cuối kỳ này	
			Năm nay	Năm trước
I. Lưu chuyển tiền từ hoạt động kinh doanh				
1. Lợi nhuận trước thuế	01		(1.216.156.199)	(1.289.647.185)
2. Điều chỉnh cho các khoản:				
- Khấu hao tài sản cố định và bất động sản đầu tư	02	V.8	486.501.552	486.501.552
- Các khoản dự phòng	03		-	-
- Lãi, lỗ chênh lệch tỷ giá hối đoái do đánh giá lại các khoản mục tiền tệ có gốc ngoại tệ	04	VI.3	(5.960.423)	(2.379.145)
- Lãi, lỗ từ hoạt động đầu tư	05	VI.3	(3.651.583.876)	(1.615.031.919)
- Chi phí lãi vay	06		-	-
- Các khoản điều chỉnh khác	07		-	-
3. Lợi nhuận từ hoạt động kinh doanh trước thay đổi vốn lưu động	08		(4.387.198.946)	(2.420.556.697)
- Tăng, giảm các khoản phải thu	09		1.969.287.515	2.026.885.527
- Tăng, giảm hàng tồn kho	10		(18.965.346.735)	914.832.083
- Tăng, giảm các khoản phải trả	11		16.760.715.063	(13.497.073.247)
- Tăng, giảm chi phí trả trước	12		10.896.786	11.629.254
- Tăng, giảm chứng khoán kinh doanh	13		-	-
- Tiền lãi vay đã trả	14		-	-
- Thuế thu nhập doanh nghiệp đã nộp	15		-	-
- Tiền thu khác từ hoạt động kinh doanh	16		-	-
- Tiền chi khác cho hoạt động kinh doanh	17		-	-
Lưu chuyển tiền thuần từ hoạt động kinh doanh	20		(4.611.646.317)	(12.964.283.080)
II. Lưu chuyển tiền từ hoạt động đầu tư				
1. Tiền chi để mua sắm, xây dựng tài sản cố định và các tài sản dài hạn khác	21		-	-
2. Tiền thu từ thanh lý, nhượng bán tài sản cố định và các tài sản dài hạn khác	22		-	-
3. Tiền chi cho vay, mua các công cụ nợ của đơn vị khác	23		(5.567.901.080)	(1.177.902.969)
4. Tiền thu hồi cho vay, bán lại các công cụ nợ của đơn vị khác	24		7.859.045.602	-
5. Tiền chi đầu tư góp vốn vào đơn vị khác	25		-	-
6. Tiền thu hồi đầu tư góp vốn vào đơn vị khác	26		-	-
7. Tiền thu lãi cho vay, cổ tức và lợi nhuận được chia	27	V.5a, VI.3	3.045.601.981	1.604.464.156
Lưu chuyển tiền thuần từ hoạt động đầu tư	30		5.336.746.503	426.561.187

CÔNG TY CỔ PHẦN THƯƠNG MẠI DẦU KHÍ

Địa chỉ: Tầng 11, tòa nhà Petroland, số 12 Tân Trào, phường Tân Phú, Quận 7, TP. Hồ Chí Minh

BÁO CÁO TÀI CHÍNH GIỮA NIÊN ĐỘ


6 tháng đầu của năm tài chính kết thúc ngày 31 tháng 12 năm 2024

Báo cáo lưu chuyển tiền tệ giữa niên độ (tiếp theo)

CHỈ TIÊU	Mã số	Thuyết minh	Lũy kế từ đầu năm đến cuối kỳ này	
			Năm nay	Năm trước
III. Lưu chuyển tiền từ hoạt động tài chính				
1. Tiền thu từ phát hành cổ phiếu, nhận vốn góp của chủ sở hữu	31		-	-
2. Tiền trả lại vốn góp cho các chủ sở hữu, mua lại cổ phiếu của doanh nghiệp đã phát hành	32		-	-
3. Tiền thu từ đi vay	33		-	-
4. Tiền trả nợ gốc vay	34		-	-
5. Tiền trả nợ gốc thuê tài chính	35		-	-
6. Cổ tức, lợi nhuận đã trả cho chủ sở hữu	36		-	-
Lưu chuyển tiền thuần từ hoạt động tài chính	40		-	-
Lưu chuyển tiền thuần trong kỳ	50		725.100.186	(12.537.721.893)
Tiền và tương đương tiền đầu năm	60	V.1	25.714.091.494	28.559.740.556
Ảnh hưởng của thay đổi tỷ giá hối đoái quy đổi ngoại tệ	61		5.758.722	2.540.603
Tiền và tương đương tiền cuối kỳ	70	V.1	26.444.950.402	16.024.559.266

TP. Hồ Chí Minh, ngày 22 tháng 8 năm 2024


Phạm Thị Hồng Yến
Người lập


Nguyễn Ngọc Anh
Kế toán trưởng



Đỗ Thị Bích Hà
Tổng Giám đốc

CÔNG TY CỔ PHẦN THƯƠNG MẠI DẦU KHÍ

Địa chỉ: Tầng 11, tòa nhà Petroland, số 12 Tân Trào, phường Tân Phú, Quận 7, TP. Hồ Chí Minh

BÁO CÁO TÀI CHÍNH GIỮA NIÊN ĐỘ

6 tháng đầu của năm tài chính kết thúc ngày 31 tháng 12 năm 2024

BẢN THUYẾT MINH BÁO CÁO TÀI CHÍNH GIỮA NIÊN ĐỘ

6 tháng đầu của năm tài chính kết thúc ngày 31 tháng 12 năm 2024

I. ĐẶC ĐIỂM HOẠT ĐỘNG

1. Hình thức sở hữu vốn

Công ty Cổ phần Thương mại Dầu khí (sau đây gọi tắt là "Công ty") là công ty cổ phần.

2. Lĩnh vực kinh doanh

Lĩnh vực kinh doanh của Công ty là thương mại và dịch vụ.

3. Ngành nghề kinh doanh

Hoạt động kinh doanh chính của Công ty là: thực hiện dịch vụ hàng hải, đại lý vận tải biển và dịch vụ giao nhận hàng hóa xuất nhập khẩu, cung cấp vật tư thiết bị cho các công trình dầu khí, kho xăng dầu, cung cấp hóa chất phục vụ cho thăm dò và khai thác dầu khí, cung cấp thiết bị ngành hàng không.

4. Chu kỳ sản xuất, kinh doanh thông thường

Chu kỳ sản xuất kinh doanh thông thường của Công ty không quá 12 tháng.

5. Cấu trúc Công ty

Công ty chỉ có 1 công ty con là Công ty Cổ phần Công nghệ thông tin, Viễn thông và Tự động hóa Dầu khí với tỷ lệ vốn góp, tỷ lệ lợi ích và tỷ lệ quyền biểu quyết đều là 51,85%. Công ty con này có trụ sở tại Tầng 14, khu văn phòng (đơn nguyên giữa), tòa nhà C1 Thành Công, phố Thành Công, phường Thành Công, quận Ba Đình, TP. Hà Nội. Công ty hoạt động trong lĩnh vực công nghệ thông tin, viễn thông và tự động hóa, năng lượng sạch.

6. Tuyên bố về khả năng so sánh thông tin trên Báo cáo tài chính giữa niên độ

Các số liệu tương ứng của kỳ trước so sánh được với số liệu của kỳ này.

7. Nhân viên

Tại ngày kết thúc kỳ kế toán, Công ty có 25 nhân viên đang làm việc (số đầu năm là 28 nhân viên).

II. NĂM TÀI CHÍNH, ĐƠN VỊ TIỀN TỆ SỬ DỤNG TRONG KẾ TOÁN

1. Năm tài chính

Năm tài chính của Công ty bắt đầu từ ngày 01 tháng 01 và kết thúc vào ngày 31 tháng 12 hàng năm.

2. Đơn vị tiền tệ sử dụng trong kế toán

Đơn vị tiền tệ sử dụng trong kế toán là Đồng Việt Nam (VND) do phần lớn các nghiệp vụ được thực hiện bằng đơn vị tiền tệ VND.

III. CHUẨN MỰC VÀ CHẾ ĐỘ KẾ TOÁN ÁP DỤNG

1. Chế độ kế toán áp dụng

Công ty áp dụng các chuẩn mực kế toán Việt Nam, Chế độ Kế toán doanh nghiệp Việt Nam được ban hành theo Thông tư số 200/2014/TT-BTC ngày 22 tháng 12 năm 2014, Thông tư số 53/2016/TT-BTC ngày 21 tháng 3 năm 2016 và các thông tư hướng dẫn thực hiện chuẩn mực kế toán của Bộ Tài chính trong việc lập và trình bày Báo cáo tài chính giữa niên độ.

CÔNG TY CỔ PHẦN THƯƠNG MẠI DẦU KHÍ

Địa chỉ: Tầng 11, tòa nhà Petroland, số 12 Tân Trào, phường Tân Phú, Quận 7, TP. Hồ Chí Minh

BÁO CÁO TÀI CHÍNH GIỮA NIÊN ĐỘ

6 tháng đầu của năm tài chính kết thúc ngày 31 tháng 12 năm 2024

Bản thuyết minh Báo cáo tài chính giữa niên độ (tiếp theo)

2. Tuyên bố về việc tuân thủ chuẩn mực kế toán và chế độ kế toán

Ban Tổng Giám đốc đảm bảo đã tuân thủ yêu cầu của các chuẩn mực kế toán Việt Nam, Chế độ Kế toán doanh nghiệp Việt Nam được ban hành theo Thông tư số 200/2014/TT-BTC ngày 22 tháng 12 năm 2014, Thông tư số 53/2016/TT-BTC ngày 21 tháng 3 năm 2016 cũng như các thông tư hướng dẫn thực hiện chuẩn mực kế toán của Bộ Tài chính trong việc lập và trình bày Báo cáo tài chính giữa niên độ.

IV. CÁC CHÍNH SÁCH KẾ TOÁN ÁP DỤNG

1. Cơ sở lập Báo cáo tài chính giữa niên độ

Báo cáo tài chính giữa niên độ được lập trên cơ sở kế toán dồn tích (trừ thông tin liên quan đến các luồng tiền).

2. Các giao dịch bằng ngoại tệ

Các giao dịch phát sinh bằng ngoại tệ được chuyển đổi theo tỷ giá tại ngày phát sinh giao dịch. Số dư các khoản mục tiền tệ có gốc ngoại tệ tại ngày kết thúc kỳ kế toán được quy đổi theo tỷ giá tại ngày này.

Chênh lệch tỷ giá phát sinh trong kỳ từ các giao dịch bằng ngoại tệ được ghi nhận vào doanh thu hoạt động tài chính hoặc chi phí tài chính. Chênh lệch tỷ giá do đánh giá lại các khoản mục tiền tệ có gốc ngoại tệ tại ngày kết thúc kỳ kế toán sau khi bù trừ chênh lệch tăng và chênh lệch giảm được ghi nhận vào doanh thu hoạt động tài chính hoặc chi phí tài chính.

Tỷ giá sử dụng để quy đổi các giao dịch phát sinh bằng ngoại tệ là tỷ giá giao dịch thực tế tại thời điểm phát sinh giao dịch. Tỷ giá giao dịch thực tế đối với các giao dịch bằng ngoại tệ được xác định như sau:

- Đối với hợp đồng mua bán ngoại tệ (hợp đồng mua bán ngoại tệ giao ngay, hợp đồng kỳ hạn, hợp đồng tương lai, hợp đồng quyền chọn, hợp đồng hoán đổi): tỷ giá ký kết trong hợp đồng mua, bán ngoại tệ giữa Công ty và ngân hàng.
- Đối với nợ phải thu: tỷ giá mua ngoại tệ của ngân hàng thương mại nơi Công ty chỉ định khách hàng thanh toán tại thời điểm giao dịch phát sinh.
- Đối với nợ phải trả: tỷ giá bán ngoại tệ của ngân hàng thương mại nơi Công ty dự kiến giao dịch tại thời điểm giao dịch phát sinh.
- Đối với các giao dịch mua sắm tài sản hoặc các khoản chi phí được thanh toán ngay bằng ngoại tệ (không qua các tài khoản phải trả): tỷ giá mua ngoại tệ của ngân hàng thương mại nơi Công ty thực hiện thanh toán.

Tỷ giá sử dụng để đánh giá lại số dư các khoản mục tiền tệ có gốc ngoại tệ tại ngày kết thúc kỳ kế toán được xác định theo nguyên tắc sau:

- Đối với các khoản ngoại tệ gửi ngân hàng: tỷ giá mua ngoại tệ của Ngân hàng TMCP Phát triển TP. Hồ Chí Minh (Ngân hàng Công ty thường xuyên có giao dịch).
- Đối với các khoản mục tiền tệ có gốc ngoại tệ được phân loại là tài sản khác: tỷ giá mua ngoại tệ của Ngân hàng TMCP Phát triển TP. Hồ Chí Minh (Ngân hàng Công ty thường xuyên có giao dịch).
- Đối với các khoản mục tiền tệ có gốc ngoại tệ được phân loại là nợ phải trả: tỷ giá bán ngoại tệ của Ngân hàng TMCP Phát triển TP. Hồ Chí Minh (Ngân hàng Công ty thường xuyên có giao dịch).

CÔNG TY CỔ PHẦN THƯƠNG MẠI DẦU KHÍ

Địa chỉ: Tầng 11, tòa nhà Petroland, số 12 Tân Trào, phường Tân Phú, Quận 7, TP. Hồ Chí Minh

BÁO CÁO TÀI CHÍNH GIỮA NIÊN ĐỘ

6 tháng đầu của năm tài chính kết thúc ngày 31 tháng 12 năm 2024

Bản thuyết minh Báo cáo tài chính giữa niên độ (tiếp theo)

3. Tiền và các khoản tương đương tiền

Tiền bao gồm tiền mặt và tiền gửi ngân hàng không kỳ hạn. Các khoản tương đương tiền là các khoản đầu tư ngắn hạn có thời hạn thu hồi không quá 3 tháng kể từ ngày đầu tư, có khả năng chuyển đổi dễ dàng thành một lượng tiền xác định và không có rủi ro trong việc chuyển đổi thành tiền tại thời điểm báo cáo.

4. Các khoản đầu tư tài chính

Các khoản đầu tư nắm giữ đến ngày đáo hạn

Khoản đầu tư được phân loại là nắm giữ đến ngày đáo hạn khi Công ty có ý định và khả năng giữ đến ngày đáo hạn. Các khoản đầu tư nắm giữ đến ngày đáo hạn của Công ty gồm có các khoản tiền gửi ngân hàng có kỳ hạn và trái phiếu được nắm giữ đến ngày đáo hạn với mục đích thu lãi hàng kỳ.

Các khoản đầu tư nắm giữ đến ngày đáo hạn được ghi nhận ban đầu theo giá gốc. Sau khi ghi nhận ban đầu, các khoản đầu tư này được ghi nhận theo giá trị có thể thu hồi. Thu nhập lãi từ các khoản đầu tư nắm giữ đến ngày đáo hạn sau ngày mua được ghi nhận trên Báo cáo kết quả hoạt động kinh doanh giữa niên độ trên cơ sở dự thu. Lãi được hưởng trước khi Công ty nắm giữ được ghi giảm trừ vào giá gốc tại thời điểm mua.

Khi có các bằng chứng chắc chắn cho thấy một phần hoặc toàn bộ khoản đầu tư có thể không thu hồi được và số tổn thất được xác định một cách đáng tin cậy thì tổn thất được ghi nhận vào chi phí tài chính trong kỳ và giảm trừ trực tiếp giá trị đầu tư.

Các khoản đầu tư vào công ty con

Công ty con là doanh nghiệp chịu sự kiểm soát của Công ty. Việc kiểm soát đạt được khi Công ty có khả năng kiểm soát các chính sách tài chính và hoạt động của doanh nghiệp nhận đầu tư nhằm thu được lợi ích kinh tế từ các hoạt động của doanh nghiệp đó.

Ghi nhận ban đầu

Các khoản đầu tư vào công ty con được ghi nhận ban đầu theo giá gốc, bao gồm giá mua hoặc khoản góp vốn cộng các chi phí liên quan trực tiếp đến việc đầu tư. Trường hợp đầu tư bằng tài sản phi tiền tệ, giá phí khoản đầu tư được ghi nhận theo giá trị hợp lý của tài sản phi tiền tệ tại thời điểm phát sinh.

Cổ tức và lợi nhuận của các kỳ trước khi khoản đầu tư được mua được hạch toán giảm giá trị của chính khoản đầu tư đó. Cổ tức và lợi nhuận của các kỳ sau khi khoản đầu tư được mua được ghi nhận doanh thu. Cổ tức được nhận bằng cổ phiếu chỉ được theo dõi số lượng cổ phiếu tăng thêm, không ghi nhận giá trị cổ phiếu nhận được.

Dự phòng tổn thất cho các khoản đầu tư vào công ty con

Dự phòng tổn thất cho các khoản đầu tư vào công ty con được trích lập khi công ty con bị lỗ với mức trích lập bằng chênh lệch giữa vốn góp thực tế của các bên tại công ty con và vốn chủ sở hữu thực có nhân với tỷ lệ sở hữu vốn điều lệ thực góp của Công ty tại công ty con. Nếu công ty con là đối tượng lập Báo cáo tài chính hợp nhất giữa niên độ thì căn cứ để xác định dự phòng tổn thất là Báo cáo tài chính hợp nhất giữa niên độ.

Tăng, giảm số dự phòng tổn thất đầu tư vào công ty con cần phải trích lập tại ngày kết thúc kỳ kế toán được ghi nhận vào chi phí tài chính.

Các khoản đầu tư vào công cụ vốn của đơn vị khác

Đầu tư vào công cụ vốn của đơn vị khác bao gồm các khoản đầu tư công cụ vốn nhưng Công ty không có quyền kiểm soát, đồng kiểm soát hoặc có ảnh hưởng đáng kể đối với bên được đầu tư.

CÔNG TY CỔ PHẦN THƯƠNG MẠI DẦU KHÍ

Địa chỉ: Tầng 11, tòa nhà Petroland, số 12 Tân Trào, phường Tân Phú, Quận 7, TP. Hồ Chí Minh

BÁO CÁO TÀI CHÍNH GIỮA NIÊN ĐỘ

6 tháng đầu của năm tài chính kết thúc ngày 31 tháng 12 năm 2024

Bản thuyết minh Báo cáo tài chính giữa niên độ (tiếp theo)

Các khoản đầu tư vào công cụ vốn của đơn vị khác được ghi nhận ban đầu theo giá gốc, bao gồm giá mua hoặc khoản góp vốn cộng các chi phí liên quan trực tiếp đến hoạt động đầu tư. Cổ tức và lợi nhuận của các kỳ trước khi khoản đầu tư được mua được hạch toán giảm giá trị của chính khoản đầu tư đó. Cổ tức và lợi nhuận của các kỳ sau khi khoản đầu tư được mua được ghi nhận doanh thu. Cổ tức được nhận bằng cổ phiếu chỉ được theo dõi số lượng cổ phiếu tăng thêm, không ghi nhận giá trị cổ phiếu nhận được.

Dự phòng tổn thất cho các khoản đầu tư vào công cụ vốn của đơn vị khác được trích lập như sau:

- Đối với khoản đầu tư vào cổ phiếu niêm yết hoặc giá trị hợp lý của khoản đầu tư được xác định tin cậy, việc lập dự phòng dựa trên giá trị thị trường của cổ phiếu.
- Đối với khoản đầu tư không xác định được giá trị hợp lý tại thời điểm báo cáo, việc lập dự phòng được thực hiện căn cứ vào khoản lỗ của bên được đầu tư với mức trích lập bằng chênh lệch giữa vốn đầu tư thực tế của các chủ sở hữu và vốn chủ sở hữu tại ngày kết thúc kỳ kế toán nhân với tỷ lệ vốn điều lệ của Công ty so với tổng vốn điều lệ thực góp tại đơn vị khác.

Tăng, giảm số dự phòng tổn thất đầu tư vào công cụ vốn của đơn vị khác cần phải trích lập tại ngày kết thúc kỳ kế toán được ghi nhận vào chi phí tài chính.

5. Các khoản phải thu

Các khoản nợ phải thu được trình bày theo giá trị ghi sổ trừ đi các khoản dự phòng phải thu khó đòi.

Việc phân loại các khoản phải thu là phải thu khách hàng và phải thu khác được thực hiện theo nguyên tắc sau:

- Phải thu của khách hàng phản ánh các khoản phải thu mang tính chất thương mại phát sinh từ giao dịch có tính chất mua – bán giữa Công ty và người mua là đơn vị độc lập với Công ty.
- Phải thu khác phản ánh các khoản phải thu không có tính thương mại, không liên quan đến giao dịch mua – bán.

Dự phòng phải thu khó đòi được lập cho từng khoản nợ phải thu khó đòi căn cứ vào dự kiến mức tổn thất có thể xảy ra.

Tăng, giảm số dư dự phòng nợ phải thu khó đòi cần phải trích lập tại ngày kết thúc kỳ kế toán được ghi nhận vào chi phí quản lý doanh nghiệp.

6. Hàng tồn kho

Hàng tồn kho được ghi nhận theo giá thấp hơn giữa giá gốc và giá trị thuần có thể thực hiện được.

Hàng tồn kho của Công ty là chi phí thực hiện dịch vụ liên quan đến các hợp đồng cung cấp thiết bị, vật tư cho các công trình dầu khí, thiết bị cho ngành hàng không và các kho xăng dầu chưa hoàn thành, bao gồm: chi phí nguyên vật liệu chính, chi phí nhân công và các chi phí có liên quan trực tiếp khác.

Giá trị thuần có thể thực hiện được là doanh thu ước tính của từng hợp đồng trừ chi phí ước tính để hoàn thành dịch vụ.

Dự phòng giảm giá hàng tồn kho được lập cho từng mặt hàng tồn kho có giá gốc lớn hơn giá trị thuần có thể thực hiện được. Tăng, giảm số dư dự phòng giảm giá hàng tồn kho cần phải trích lập tại ngày kết thúc kỳ kế toán được ghi nhận vào giá vốn hàng bán.

CÔNG TY CỔ PHẦN THƯƠNG MẠI DẦU KHÍ

Địa chỉ: Tầng 11, tòa nhà Petroland, số 12 Tân Trào, phường Tân Phú, Quận 7, TP. Hồ Chí Minh

BÁO CÁO TÀI CHÍNH GIỮA NIÊN ĐỘ

6 tháng đầu của năm tài chính kết thúc ngày 31 tháng 12 năm 2024

Bản thuyết minh Báo cáo tài chính giữa niên độ (tiếp theo)

7. Chi phí trả trước

Chi phí trả trước bao gồm các chi phí thực tế đã phát sinh nhưng có liên quan đến kết quả hoạt động sản xuất kinh doanh của nhiều kỳ kế toán. Chi phí trả trước của Công ty chủ yếu là: chi phí sửa chữa, bảo trì; chi phí công cụ, dụng cụ và tiền thuê đất trả trước. Các chi phí trả trước này được phân bổ trong khoảng thời gian trả trước hoặc thời gian các lợi ích kinh tế tương ứng được tạo ra từ các chi phí này.

Chi phí sửa chữa, bảo trì

Chi phí sửa chữa, bảo trì phản ánh các khoản chi phí phục vụ cho việc sửa chữa, bảo trì tầng 11 tòa nhà đang thuê, khoản chi phí này được phân bổ vào chi phí tương ứng với thời gian thuê (552 tháng).

Công cụ, dụng cụ

Các công cụ, dụng cụ đã đưa vào sử dụng được phân bổ vào chi phí theo phương pháp đường thẳng với thời gian phân bổ không quá 3 năm.

Tiền thuê đất trả trước

Tiền thuê đất trả trước phản ánh khoản tiền thuê đất đã trả cho phần đất ở Cà Mau. Tiền thuê đất trả trước được phân bổ vào chi phí theo phương pháp đường thẳng tương ứng với thời gian thuê (549 tháng).

8. Tài sản thuê hoạt động

Thuê tài sản được phân loại là thuê hoạt động nếu phần lớn rủi ro và lợi ích gắn liền với quyền sở hữu tài sản thuộc về người cho thuê. Chi phí thuê hoạt động được phản ánh vào chi phí theo phương pháp đường thẳng cho suốt thời hạn thuê tài sản, không phụ thuộc vào phương thức thanh toán tiền thuê.

9. Tài sản cố định hữu hình

Tài sản cố định hữu hình được thể hiện theo nguyên giá trừ hao mòn lũy kế. Nguyên giá tài sản cố định hữu hình bao gồm toàn bộ các chi phí mà Công ty phải bỏ ra để có được tài sản cố định tính đến thời điểm đưa tài sản đó vào trạng thái sẵn sàng sử dụng. Các chi phí phát sinh sau ghi nhận ban đầu chỉ được ghi tăng nguyên giá tài sản cố định nếu các chi phí này chắc chắn làm tăng lợi ích kinh tế trong tương lai do sử dụng tài sản đó. Các chi phí phát sinh không thỏa mãn điều kiện trên được ghi nhận là chi phí sản xuất, kinh doanh trong kỳ.

Khi tài sản cố định hữu hình được bán hay thanh lý, nguyên giá và giá trị hao mòn lũy kế được xóa sổ và lãi, lỗ phát sinh do thanh lý được ghi nhận vào thu nhập hay chi phí trong kỳ.

Tài sản cố định hữu hình được khấu hao theo phương pháp đường thẳng dựa trên thời gian hữu dụng ước tính. Số năm khấu hao của các loại tài sản cố định hữu hình như sau:

<u>Loại tài sản cố định</u>	<u>Số năm</u>
Nhà cửa, vật kiến trúc	05 - 46
Phương tiện vận tải, truyền dẫn	06
Thiết bị, dụng cụ quản lý	03 - 05
Tài sản cố định hữu hình khác	04

10. Tài sản cố định vô hình

Tài sản cố định vô hình được thể hiện theo nguyên giá trừ hao mòn lũy kế.

Nguyên giá tài sản cố định vô hình bao gồm toàn bộ các chi phí mà Công ty phải bỏ ra để có được tài sản cố định tính đến thời điểm đưa tài sản đó vào trạng thái sẵn sàng sử dụng. Chi phí liên quan đến tài sản cố định vô hình phát sinh sau khi ghi nhận ban đầu được ghi nhận là chi phí sản xuất, kinh doanh trong kỳ trừ khi các chi phí này gắn liền với một tài sản cố định vô hình cụ thể và làm tăng lợi ích kinh tế từ các tài sản này.

CÔNG TY CỔ PHẦN THƯƠNG MẠI DẦU KHÍ

Địa chỉ: Tầng 11, tòa nhà Petroland, số 12 Tân Trào, phường Tân Phú, Quận 7, TP. Hồ Chí Minh

BÁO CÁO TÀI CHÍNH GIỮA NIÊN ĐỘ

6 tháng đầu của năm tài chính kết thúc ngày 31 tháng 12 năm 2024

Bản thuyết minh Báo cáo tài chính giữa niên độ (tiếp theo)

Khi tài sản cố định vô hình được bán hay thanh lý, nguyên giá và giá trị hao mòn lũy kế được xóa sổ và lãi, lỗ phát sinh do thanh lý được ghi nhận vào thu nhập hay chi phí trong kỳ.

Tài sản cố định vô hình của Công ty bao gồm:

Chương trình phần mềm máy tính

Chi phí liên quan đến các chương trình phần mềm máy tính không phải là một bộ phận gắn kết với phần cứng có liên quan được vốn hóa. Nguyên giá của chương trình phần mềm máy tính là toàn bộ các chi phí mà Công ty đã chi ra tính đến thời điểm đưa phần mềm vào sử dụng. Chương trình phần mềm máy tính được khấu hao theo phương pháp đường thẳng trong 3 năm.

11. Các khoản nợ phải trả và chi phí phải trả

Các khoản nợ phải trả và chi phí phải trả được ghi nhận cho số tiền phải trả trong tương lai liên quan đến hàng hóa và dịch vụ đã nhận được. Chi phí phải trả được ghi nhận dựa trên các ước tính hợp lý về số tiền phải trả.

Việc phân loại các khoản phải trả là phải trả người bán, chi phí phải trả và phải trả khác được thực hiện theo nguyên tắc sau:

- Phải trả người bán phản ánh các khoản phải trả mang tính chất thương mại phát sinh từ giao dịch mua hàng hóa, dịch vụ, tài sản và người bán là đơn vị độc lập với Công ty.
- Chi phí phải trả phản ánh các khoản phải trả cho hàng hóa, dịch vụ đã nhận được từ người bán hoặc đã cung cấp cho người mua nhưng chưa chi trả do chưa có hóa đơn hoặc chưa đủ hồ sơ, tài liệu kế toán và các khoản phải trả cho người lao động về tiền lương nghỉ phép, các khoản chi phí sản xuất, kinh doanh phải trích trước.
- Phải trả khác phản ánh các khoản phải trả không có tính thương mại, không liên quan đến giao dịch mua, bán; cung cấp hàng hóa, dịch vụ.

Các khoản nợ phải trả và chi phí phải trả được phân loại ngắn hạn và dài hạn trên Bảng cân đối kế toán giữa niên độ căn cứ theo kỳ hạn còn lại tại ngày kết thúc kỳ kế toán.

12. Vốn góp của chủ sở hữu

Vốn góp của chủ sở hữu được ghi nhận theo số vốn thực tế đã góp của các cổ đông.

13. Ghi nhận doanh thu và thu nhập

Doanh thu bán hàng hóa

Doanh thu bán hàng hóa được ghi nhận khi đồng thời thỏa mãn các điều kiện sau:

- Công ty đã chuyển giao phần lớn rủi ro và lợi ích gắn liền với quyền sở hữu sản phẩm hoặc hàng hóa cho người mua.
- Công ty không còn nắm giữ quyền quản lý hàng hóa như người sở hữu hàng hóa hoặc quyền kiểm soát hàng hóa.
- Doanh thu được xác định tương đối chắc chắn. Khi hợp đồng quy định người mua được quyền trả lại sản phẩm, hàng hóa đã mua theo những điều kiện cụ thể, doanh thu chỉ được ghi nhận khi những điều kiện cụ thể đó không còn tồn tại và người mua không được quyền trả lại sản phẩm, hàng hóa (trừ trường hợp khách hàng có quyền trả lại hàng hóa dưới hình thức đổi lại để lấy hàng hóa, dịch vụ khác).
- Công ty đã hoặc sẽ thu được lợi ích kinh tế từ giao dịch bán hàng.
- Xác định được chi phí liên quan đến giao dịch bán hàng.

Doanh thu cung cấp dịch vụ

Doanh thu cung cấp dịch vụ được ghi nhận khi đồng thời thỏa mãn các điều kiện sau:

- Doanh thu được xác định tương đối chắc chắn. Khi hợp đồng quy định người mua được quyền trả lại dịch vụ đã mua theo những điều kiện cụ thể, doanh thu chỉ được ghi nhận khi những điều kiện cụ thể đó không còn tồn tại và người mua không được quyền trả lại dịch vụ đã cung cấp.

CÔNG TY CỔ PHẦN THƯƠNG MẠI DẦU KHÍ

Địa chỉ: Tầng 11, tòa nhà Petroland, số 12 Tân Trào, phường Tân Phú, Quận 7, TP. Hồ Chí Minh

BÁO CÁO TÀI CHÍNH GIỮA NIÊN ĐỘ

6 tháng đầu của năm tài chính kết thúc ngày 31 tháng 12 năm 2024

Bản thuyết minh Báo cáo tài chính giữa niên độ (tiếp theo)

- Công ty đã hoặc sẽ thu được lợi ích kinh tế từ giao dịch cung cấp dịch vụ đó.
- Xác định được phần công việc đã hoàn thành vào thời điểm báo cáo.
- Xác định được chi phí phát sinh cho giao dịch và chi phí để hoàn thành giao dịch cung cấp dịch vụ.

Trường hợp dịch vụ được thực hiện trong nhiều kỳ thì doanh thu được ghi nhận trong kỳ căn cứ vào kết quả phần công việc đã hoàn thành vào ngày kết thúc kỳ kế toán.

Doanh thu cho thuê tài sản hoạt động

Doanh thu cho thuê tài sản hoạt động được ghi nhận theo phương pháp đường thẳng trong suốt thời gian cho thuê. Tiền cho thuê nhận trước của nhiều kỳ được phân bổ vào doanh thu phù hợp với thời gian cho thuê.

Tiền lãi

Tiền lãi được ghi nhận trên cơ sở thời gian và lãi suất thực tế từng kỳ.

Cổ tức và lợi nhuận được chia

Cổ tức và lợi nhuận được chia được ghi nhận khi Công ty được quyền nhận cổ tức hoặc lợi nhuận từ việc góp vốn. Cổ tức được nhận bằng cổ phiếu chỉ được theo dõi số lượng cổ phiếu tăng thêm, không ghi nhận giá trị cổ phiếu nhận được.

14. Các khoản giảm trừ doanh thu

Khoản giảm trừ doanh thu của Công ty là hàng bán bị trả lại phát sinh cùng kỳ tiêu thụ sản phẩm, hàng hóa, dịch vụ được điều chỉnh giảm doanh thu của kỳ phát sinh.

Trường hợp sản phẩm, hàng hóa, dịch vụ đã tiêu thụ từ các kỳ trước, đến kỳ này mới phát sinh hàng bán bị trả lại thì được ghi giảm doanh thu theo nguyên tắc:

- Nếu hàng bán bị trả lại phát sinh trước thời điểm phát hành Báo cáo tài chính giữa niên độ: ghi giảm doanh thu trên Báo cáo tài chính giữa niên độ của kỳ này.
- Nếu hàng bán bị trả lại phát sinh sau thời điểm phát hành Báo cáo tài chính giữa niên độ: ghi giảm doanh thu trên Báo cáo tài chính giữa niên độ của kỳ sau.

15. Các khoản chi phí

Chi phí là những khoản làm giảm lợi ích kinh tế được ghi nhận tại thời điểm giao dịch phát sinh hoặc khi có khả năng tương đối chắc chắn sẽ phát sinh trong tương lai không phân biệt đã chi tiền hay chưa.

Các khoản chi phí và khoản doanh thu do nó tạo ra phải được ghi nhận đồng thời theo nguyên tắc phù hợp. Trong trường hợp nguyên tắc phù hợp xung đột với nguyên tắc thận trọng, chi phí được ghi nhận căn cứ vào bản chất và quy định của các chuẩn mực kế toán để đảm bảo phản ánh giao dịch một cách trung thực, hợp lý.

16. Thuế thu nhập doanh nghiệp

Chi phí thuế thu nhập doanh nghiệp bao gồm thuế thu nhập hiện hành và thuế thu nhập hoãn lại.

Thuế thu nhập hiện hành

Thuế thu nhập hiện hành là khoản thuế được tính dựa trên thu nhập tính thuế. Thu nhập tính thuế chênh lệch so với lợi nhuận kế toán là do điều chỉnh các khoản chênh lệch tạm thời giữa thuế và kế toán, các chi phí không được trừ cũng như điều chỉnh các khoản thu nhập không phải chịu thuế và các khoản lỗ được chuyển.

Thuế thu nhập hoãn lại

Thuế thu nhập hoãn lại là khoản thuế thu nhập doanh nghiệp sẽ phải nộp hoặc sẽ được hoàn lại do chênh lệch tạm thời giữa giá trị ghi sổ của tài sản và nợ phải trả cho mục đích lập Báo cáo tài chính giữa niên độ và cơ sở tính thuế thu nhập. Thuế thu nhập hoãn lại phải trả được ghi nhận cho tất cả các khoản chênh lệch tạm thời chịu thuế. Tài sản thuế thu nhập hoãn lại chỉ được ghi nhận khi chắc chắn trong tương lai sẽ có lợi nhuận tính thuế để sử dụng những chênh lệch tạm thời được khấu trừ này.

CÔNG TY CỔ PHẦN THƯƠNG MẠI DẦU KHÍ

Địa chỉ: Tầng 11, tòa nhà Petroland, số 12 Tân Trào, phường Tân Phú, Quận 7, TP. Hồ Chí Minh

BÁO CÁO TÀI CHÍNH GIỮA NIÊN ĐỘ

6 tháng đầu của năm tài chính kết thúc ngày 31 tháng 12 năm 2024

Bản thuyết minh Báo cáo tài chính giữa niên độ (tiếp theo)

Giá trị ghi sổ của tài sản thuế thu nhập doanh nghiệp hoãn lại được xem xét lại vào ngày kết thúc kỳ kế toán và sẽ được ghi giảm đến mức đảm bảo chắc chắn có đủ lợi nhuận tính thuế cho phép lợi ích của một phần hoặc toàn bộ tài sản thuế thu nhập hoãn lại được sử dụng. Các tài sản thuế thu nhập doanh nghiệp hoãn lại chưa được ghi nhận trước đây được xem xét lại vào ngày kết thúc kỳ kế toán và được ghi nhận khi chắc chắn có đủ lợi nhuận tính thuế để có thể sử dụng các tài sản thuế thu nhập hoãn lại chưa ghi nhận này.

Tài sản thuế thu nhập hoãn lại và thuế thu nhập hoãn lại phải trả được xác định theo thuế suất dự tính sẽ áp dụng cho kỳ tài sản được thu hồi hay nợ phải trả được thanh toán dựa trên các mức thuế suất có hiệu lực tại ngày kết thúc kỳ kế toán. Thuế thu nhập hoãn lại được ghi nhận vào Báo cáo kết quả hoạt động kinh doanh giữa niên độ và chỉ ghi trực tiếp vào vốn chủ sở hữu khi khoản thuế đó liên quan đến các khoản mục được ghi thẳng vào vốn chủ sở hữu.

Tài sản thuế thu nhập hoãn lại và thuế thu nhập hoãn lại phải trả được bù trừ khi:

- Công ty có quyền hợp pháp được bù trừ giữa tài sản thuế thu nhập hiện hành với thuế thu nhập hiện hành phải nộp; và
- Các tài sản thuế thu nhập hoãn lại và thuế thu nhập hoãn lại phải trả này liên quan đến thuế thu nhập doanh nghiệp được quản lý bởi cùng một Cơ quan thuế:
 - Đối với cùng một đơn vị chịu thuế; hoặc
 - Công ty dự định thanh toán thuế thu nhập hiện hành phải trả và tài sản thuế thu nhập hiện hành trên cơ sở thuần hoặc thu hồi tài sản đồng thời với việc thanh toán nợ phải trả trong từng kỳ tương lai khi các khoản trọng yếu của thuế thu nhập hoãn lại phải trả hoặc tài sản thuế thu nhập hoãn lại được thanh toán hoặc thu hồi.

17. Bên liên quan

Các bên được coi là liên quan nếu một bên có khả năng kiểm soát hoặc có ảnh hưởng đáng kể đối với bên kia trong việc ra quyết định các chính sách tài chính và hoạt động. Các bên cũng được xem là bên liên quan nếu cùng chịu sự kiểm soát chung hay chịu ảnh hưởng đáng kể chung.

Trong việc xem xét mối quan hệ của các bên liên quan, bản chất của mối quan hệ được chú trọng nhiều hơn hình thức pháp lý.

18. Báo cáo theo bộ phận

Bộ phận theo lĩnh vực kinh doanh là một phần có thể xác định riêng biệt tham gia vào quá trình sản xuất hoặc cung cấp sản phẩm, dịch vụ; có rủi ro và lợi ích kinh tế khác với các bộ phận kinh doanh khác.

Bộ phận theo khu vực địa lý là một phần có thể xác định riêng biệt tham gia vào quá trình sản xuất hoặc cung cấp sản phẩm, dịch vụ trong phạm vi một môi trường kinh tế cụ thể; có rủi ro và lợi ích kinh tế khác với các bộ phận kinh doanh trong các môi trường kinh tế khác.

Thông tin bộ phận được lập và trình bày phù hợp với chính sách kế toán áp dụng cho việc lập và trình bày Báo cáo tài chính giữa niên độ của Công ty.

19. Công cụ tài chính

Tài sản tài chính

Việc phân loại các tài sản tài chính phụ thuộc vào bản chất và mục đích của tài sản tài chính và được quyết định tại thời điểm ghi nhận ban đầu. Các tài sản tài chính của Công ty gồm có tiền và các khoản tương đương tiền, các khoản phải thu khách hàng, các khoản phải thu khác và các khoản đầu tư tài chính (không bao gồm khoản đầu tư vào công ty con).

Tại thời điểm ghi nhận ban đầu, các tài sản tài chính được ghi nhận theo giá gốc cộng các chi phí giao dịch có liên quan trực tiếp đến tài sản tài chính đó.

CÔNG TY CỔ PHẦN THƯƠNG MẠI DẦU KHÍ

Địa chỉ: Tầng 11, tòa nhà Petroland, số 12 Tân Trào, phường Tân Phú, Quận 7, TP. Hồ Chí Minh

BÁO CÁO TÀI CHÍNH GIỮA NIÊN ĐỘ

6 tháng đầu của năm tài chính kết thúc ngày 31 tháng 12 năm 2024

Bản thuyết minh Báo cáo tài chính giữa niên độ (tiếp theo)

Nợ phải trả tài chính

Việc phân loại các khoản nợ phải trả tài chính phụ thuộc vào bản chất và mục đích của khoản nợ phải trả tài chính và được quyết định tại thời điểm ghi nhận ban đầu. Nợ phải trả tài chính của Công ty gồm có các khoản phải trả người bán, các khoản phải trả khác và chi phí phải trả.

Tại thời điểm ghi nhận ban đầu, các khoản nợ phải trả tài chính được ghi nhận theo giá gốc trừ các chi phí giao dịch có liên quan trực tiếp đến nợ phải trả tài chính đó.

Công cụ vốn chủ sở hữu

Công cụ vốn chủ sở hữu là hợp đồng chứng tỏ được những lợi ích còn lại về tài sản của Công ty sau khi trừ đi toàn bộ nghĩa vụ.

Bù trừ các công cụ tài chính

Các tài sản tài chính và nợ phải trả tài chính chỉ được bù trừ với nhau và trình bày giá trị thuần trên Bảng cân đối kế toán giữa niên độ khi và chỉ khi Công ty:

- Có quyền hợp pháp để bù trừ giá trị đã được ghi nhận; và
- Có dự định thanh toán trên cơ sở thuần hoặc ghi nhận tài sản và thanh toán nợ phải trả cùng một thời điểm.

V. THÔNG TIN BỔ SUNG CHO CÁC KHOẢN MỤC TRÌNH BÀY TRONG BẢNG CÂN ĐỐI KẾ TOÁN GIỮA NIÊN ĐỘ

1. Tiền và các khoản tương đương tiền

	Số cuối kỳ	Số đầu năm
Tiền mặt	235.537.588	263.078.731
Tiền gửi ngân hàng không kỳ hạn	12.670.069.878	15.051.432.326
Các khoản tương đương tiền (tiền gửi ngân hàng có kỳ hạn gốc không quá 3 tháng) ⁽ⁱ⁾	13.539.342.936	10.399.580.437
Cộng	26.444.950.402	25.714.091.494

- ⁽ⁱ⁾ Các khoản tiền gửi có kỳ hạn từ 3 tháng trở xuống tại các ngân hàng thương mại với lãi suất từ 1,6%/năm đến 2,9%/năm.

2. Các khoản đầu tư tài chính

2a. Đầu tư nắm giữ đến ngày đáo hạn

Ngắn hạn

Các khoản tiền gửi có kỳ hạn từ 05 tháng đến 06 tháng tại Ngân hàng TMCP Phát triển TP. Hồ Chí Minh với lãi suất từ 2,9%/năm đến 5,0%/năm.

Dài hạn

Trái phiếu mã HDBL2229013 do Ngân hàng TMCP Phát triển TP. Hồ Chí Minh phát hành, mệnh giá 1.000.000.000 VND/trái phiếu, kỳ hạn 07 năm từ ngày 31 tháng 8 năm 2022 đến ngày 31 tháng 8 năm 2029.

CÔNG TY CỔ PHẦN THƯƠNG MẠI DẦU KHÍ

Địa chỉ: Tầng 11, tòa nhà Petroland, số 12 Tân Trào, phường Tân Phú, Quận 7, TP. Hồ Chí Minh

BÁO CÁO TÀI CHÍNH GIỮA NIÊN ĐỘ

6 tháng đầu của năm tài chính kết thúc ngày 31 tháng 12 năm 2024

Bản thuyết minh Báo cáo tài chính giữa niên độ (tiếp theo)

2b. Đầu tư góp vốn vào đơn vị khác

	Số cuối kỳ			Số đầu năm		
	Giá gốc	Dự phòng	Giá trị hợp lý	Giá gốc	Dự phòng	Giá trị hợp lý
Đầu tư vào công ty con	21.960.000.000	-		21.960.000.000	-	
Công ty Cổ phần Công nghệ thông tin, Viễn thông và Tự động hoá Dầu khí	21.960.000.000	-	21.301.200.000	21.960.000.000	-	26.791.200.000
Đầu tư góp vốn vào đơn vị khác	24.000.000.000	-		24.000.000.000	-	
Công ty Cổ phần Xăng dầu Dầu khí Sài Gòn	11.000.000.000	-		11.000.000.000	-	
Công ty Cổ phần Sản xuất và Chế biến Dầu khí Phú Mỹ	10.000.000.000	-		10.000.000.000	-	
Công ty Cổ phần Xăng dầu Dầu khí Miền Trung	3.000.000.000	-		3.000.000.000	-	
Cộng	45.960.000.000	-		45.960.000.000	-	

Thông tin chi tiết về các khoản đầu tư góp vốn vào đơn vị khác tại ngày 30 tháng 6 năm 2024 như sau:

Tên công ty	Nơi thành lập và hoạt động	Hoạt động kinh doanh chính	Tỷ lệ phần sở hữu	Tỷ lệ quyền biểu quyết
Công ty Cổ phần Xăng dầu Dầu khí Sài Gòn	TP. Hồ Chí Minh	Kinh doanh các sản phẩm khí và dầu mỏ	5,50%	5,50%
Công ty Cổ phần Sản xuất và Chế biến Dầu khí Phú Mỹ	Tỉnh Bà Rịa - Vũng Tàu	Kinh doanh các sản phẩm xăng dầu, khí, dầu mỏ và các thiết bị liên quan	2,00%	2,00%
Công ty Cổ phần Xăng dầu Dầu khí Miền Trung	Tỉnh Quảng Ngãi	Kinh doanh các sản phẩm xăng dầu, khí, dầu mỏ và các thiết bị liên quan	1,58%	1,58%

Giá trị hợp lý

Đối với các khoản đầu tư có giá niêm yết, giá trị hợp lý được xác định theo giá niêm yết tại ngày kết thúc kỳ kế toán. Công ty chưa xác định giá trị hợp lý của các khoản đầu tư không có giá niêm yết do chưa có hướng dẫn cụ thể.

Tình hình hoạt động của công ty con

Công ty Cổ phần Công nghệ thông tin, Viễn thông và Tự động hoá Dầu khí vẫn đang hoạt động kinh doanh bình thường, không có thay đổi lớn so với kỳ trước.

Công ty chỉ phát sinh giao dịch nhận cổ tức từ Công ty Cổ phần Công nghệ thông tin, Viễn thông và Tự động hoá Dầu khí với số tiền là 1.976.400.000 VND (cùng kỳ năm trước không phát sinh giao dịch).

3. Phải thu ngắn hạn của khách hàng

	Số cuối kỳ	Số đầu năm
Công ty Cổ phần Xây lắp Đường ống Bể chứa Dầu khí ⁽ⁱ⁾	26.671.600.000	26.995.000.000
Công ty Cổ phần Xây dựng Năng lượng MCD Việt Nam	21.987.278.531	22.187.278.531
Công ty Cổ phần Giải pháp Công nghệ FM	651.906.400	651.906.400
Công ty Cổ phần Đầu tư và Xây dựng Bình Dương ACC	13.443.734.450	21.660.061.050
Liên doanh Việt Nga Vietsovet	2.191.526.526	931.644.488
Các khách hàng khác	8.800.195.507	9.008.134.173
Cộng	73.746.241.414	81.434.024.643

CÔNG TY CỔ PHẦN THƯƠNG MẠI DẦU KHÍ

Địa chỉ: Tầng 11, tòa nhà Petroland, số 12 Tân Trào, phường Tân Phú, Quận 7, TP. Hồ Chí Minh

BÁO CÁO TÀI CHÍNH GIỮA NIÊN ĐỘ

6 tháng đầu của năm tài chính kết thúc ngày 31 tháng 12 năm 2024

Bản thuyết minh Báo cáo tài chính giữa niên độ (tiếp theo)

- (i) Khoản công nợ phải thu Công ty Cổ phần Xây lắp Đường ống Bể chứa Dầu khí đã quá hạn. Công ty đã nộp hồ sơ khiếu kiện lên Tòa án nhân dân TP. Vũng Tàu và đã nhận được Quyết định Công nhận sự thỏa thuận của hai bên về việc Công ty Cổ phần Xây lắp Đường ống Bể chứa Dầu khí sẽ thanh toán nợ gốc và lãi cho Công ty thành 3 đợt từ ngày 30 tháng 4 năm 2020 đến ngày 30 tháng 9 năm 2020 với số tiền gốc là 33.345.000.000 VND và lãi là 900.000.000 VND. Tuy nhiên, cho đến thời điểm hiện tại Công ty Cổ phần Xây lắp Đường ống Bể chứa Dầu khí mới chỉ thanh toán 6.673.400.000 VND, số còn lại vẫn chưa thanh toán cho Công ty.

4. Trả trước cho người bán ngắn hạn

	Số cuối kỳ	Số đầu năm
Công ty TNHH Hưng Yên	7.773.056.067	7.773.056.067
Công ty TNHH Năng lượng NMT	3.963.413.344	3.963.413.344
Công ty TNHH Dịch vụ kỹ thuật DS Vũng Tàu	3.517.345.118	-
Các nhà cung cấp khác	1.465.313.706	899.546.293
Cộng	16.719.128.235	12.636.015.704

5. Phải thu khác

5a. Phải thu ngắn hạn khác

	Số cuối kỳ		Số đầu năm	
	Giá trị	Dự phòng	Giá trị	Dự phòng
Công ty Cổ phần Công nghệ thông tin, Viễn thông và Tự động hoá Dầu khí (là bên liên quan) - phải thu cổ tức	1.976.400.000	-	1.756.800.000	-
Cổ tức và lợi nhuận được chia	350.000.000	-	-	-
Tạm ứng	79.673.097	-	-	-
Các khoản ký quỹ	70.708.000	-	260.708.000	-
Lãi dự thu	157.427.063	-	121.045.168	-
Cộng	2.634.208.160	-	2.138.553.168	-

5b. Phải thu dài hạn khác

Các khoản ký quỹ.

6. Nợ quá hạn

	Số cuối kỳ			Số đầu năm		
	Thời gian quá hạn	Giá gốc	Giá trị có thể thu hồi	Thời gian quá hạn	Giá gốc	Giá trị có thể thu hồi
Schlumberger Seaco Inc.	Trên 3 năm	20.137.878	-	Trên 3 năm	20.137.878	-
Swiber Offshore Construction Pte. Ltd.	Trên 3 năm	105.843.864	-	Trên 3 năm	105.843.864	-
DNTN Cà phê Minh Tiến	Trên 3 năm	562.006.000	-	Trên 3 năm	562.006.000	-
Công ty TNHH Cần ống khoan Dầu khí Việt Nam	Trên 3 năm	52.395.750	-	Trên 3 năm	52.395.750	-
Công ty TNHH Hưng Yên	Trên 3 năm	7.773.056.067	-	Trên 3 năm	7.773.056.067	-
Công ty Cổ phần Xây lắp Đường ống Bể chứa Dầu khí	Trên 3 năm	26.995.000.000	26.995.000.000	Trên 3 năm	26.995.000.000	26.995.000.000
Liên doanh Việt Nga Vietsovetro	Trên 3 năm	920.168.311	-	Trên 3 năm	920.168.311	-
Công ty Cổ phần Xây dựng Năng lượng MCD Việt Nam	Trên 3 năm	21.987.278.531	21.987.278.531	Trên 3 năm	22.187.278.531	22.187.278.531
Công ty Cổ phần Giải pháp Công nghệ FM	Trên 3 năm	651.906.400	651.906.400	Từ 2 năm đến dưới 3 năm	651.906.400	651.906.400
Cộng		58.744.392.801	49.310.784.931		59.267.792.801	49.834.184.931

CÔNG TY CỔ PHẦN THƯƠNG MẠI DẦU KHÍ

Địa chỉ: Tầng 11, tòa nhà Petroland, số 12 Tân Trào, phường Tân Phú, Quận 7, TP. Hồ Chí Minh

BÁO CÁO TÀI CHÍNH GIỮA NIÊN ĐỘ

6 tháng đầu của năm tài chính kết thúc ngày 31 tháng 12 năm 2024

Bản thuyết minh Báo cáo tài chính giữa niên độ (tiếp theo)

Tình hình biến động dự phòng nợ phải thu ngắn hạn khó đòi như sau:

	Lũy kế từ đầu năm đến cuối kỳ này	
	Năm nay	Năm trước
Số đầu năm	9.433.607.870	9.428.570.611
Số cuối kỳ	9.433.607.870	9.428.570.611

7. Hàng tồn kho

	Năm nay	Năm trước
Chi phí sản xuất, kinh doanh dở dang	21.875.636.653	2.910.289.918
Hàng hóa ⁽ⁱ⁾	572.873.557.618	572.873.557.618
Số cuối năm	594.749.194.271	575.783.847.536

- (i) Hàng hóa công cụ, thiết bị, phụ tùng ngành hàng không theo Hợp đồng mua bán số 06/2023/HĐMB ngày 04 tháng 12 năm 2023 với giá trị theo sổ sách tại ngày 30 tháng 6 năm 2024 là 572.873.557.618 VND đã được dùng để đảm bảo cho hợp đồng tín dụng ngắn hạn của Công ty tại Ngân hàng TMCP Phát triển TP. Hồ Chí Minh theo Hợp đồng thế chấp hàng hóa số 30740/23MN/HĐBĐ ngày 29 tháng 12 năm 2023 (xem thuyết minh số V.16).

8. Tài sản cố định hữu hình

	Nhà cửa, vật kiến trúc	Phương tiện vận tải, truyền dẫn	Thiết bị, dụng cụ quản lý	Tài sản cố định hữu hình khác	Cộng
Nguyên giá					
Số đầu năm	46.553.733.671	706.345.455	1.728.850.583	55.914.748	49.044.844.457
Số cuối kỳ	46.553.733.671	706.345.455	1.728.850.583	55.914.748	49.044.844.457
Trong đó:					
Đã khấu hao hết nhưng vẫn còn sử dụng	1.795.591.151	706.345.455	1.728.850.583	55.914.748	4.286.701.937
Chờ thanh lý	-	-	-	-	-
Giá trị hao mòn					
Số đầu năm	12.660.792.479	706.345.455	1.728.850.583	55.914.748	15.151.903.265
Khấu hao trong kỳ	486.501.552	-	-	-	486.501.552
Số cuối kỳ	13.147.294.031	706.345.455	1.728.850.583	55.914.748	15.638.404.817
Giá trị còn lại					
Số đầu năm	33.892.941.192	-	-	-	33.892.941.192
Số cuối kỳ	33.406.439.640	-	-	-	33.406.439.640
Trong đó:					
Tạm thời chưa sử dụng	-	-	-	-	-
Đang chờ thanh lý	-	-	-	-	-

9. Tài sản cố định vô hình

Phần mềm máy tính đã hết khấu hao nhưng vẫn còn sử dụng.

10. Chi phí trả trước dài hạn

	Số cuối kỳ	Số đầu năm
Chi phí sửa chữa, bảo trì	584.097.916	594.026.519
Chi phí công cụ, dụng cụ	2.259.086	3.227.269
Cộng	586.357.002	597.253.788

CÔNG TY CỔ PHẦN THƯƠNG MẠI DẦU KHÍ

Địa chỉ: Tầng 11, tòa nhà Petroland, số 12 Tân Trào, phường Tân Phú, Quận 7, TP. Hồ Chí Minh

BÁO CÁO TÀI CHÍNH GIỮA NIÊN ĐỘ

6 tháng đầu của năm tài chính kết thúc ngày 31 tháng 12 năm 2024

Bản thuyết minh Báo cáo tài chính giữa niên độ (tiếp theo)

11. Phải trả người bán

11a. Phải trả người bán ngắn hạn

	Số cuối kỳ	Số đầu năm
Tổng công ty Dầu Việt Nam (là bên liên quan)	9.661.294.500	7.729.035.600
Công ty Cổ phần Hàng không Vietjet	61.870.344.223	61.870.344.223
Các nhà cung cấp khác	910.347.671	8.549.147.620
Cộng	72.441.986.394	74.137.354.457

11b. Phải trả người bán dài hạn

Khoản phải trả cho Tổng công ty Dầu Việt Nam (là bên liên quan).

Ngày 15 tháng 10 năm 2012, Công ty đã ký Hợp đồng số 378/PVOIL.TCKT.PETECHIM/06-12/B với Tổng công ty Dầu Việt Nam về việc nhận chuyển nhượng tài sản gắn liền với đất là toàn bộ tầng 11, tòa nhà Petroland, số 12 Tân Trào, phường Tân Phú, Quận 7, TP. Hồ Chí Minh. Tổng giá trị hợp đồng là 50.238.731.400 VND bao gồm tiền sử dụng đất, 2% phí bảo trì tòa nhà và thuê giá trị gia tăng. Khoản nợ này được trả chậm trong vòng 15 năm (sau 5 năm kể từ ngày ký hợp đồng các bên sẽ xem xét lại thời hạn trả chậm). Nợ gốc sẽ được trả theo số tiền cố định bình quân mỗi nửa năm tính trên số dư của hợp đồng và thanh toán lãi trả chậm mỗi nửa năm. Lãi trả chậm được tính dựa trên số dư nợ gốc giảm dần theo năm thanh toán với lãi suất huy động năm thời hạn 6 tháng trả sau của Ngân hàng TMCP Ngoại thương Việt Nam tại ngày cuối cùng của kỳ tính lãi. Giá gốc để tính lãi trả chậm bằng 95% giá trị hợp đồng, 5% còn lại sẽ được gộp vào tính lãi khi Tổng công ty Dầu Việt Nam thanh toán cho Công ty Cổ phần Đầu tư Hạ tầng và Đô thị Dầu khí.

Lịch trả nợ được thực hiện theo biểu sau:

	Số cuối kỳ	Số đầu năm
Từ 1 năm trở xuống	9.661.294.500	7.729.035.600
Trên 1 năm đến 5 năm	8.538.705.500	10.470.964.400
Cộng	18.200.000.000	18.200.000.000
Trừ: Số phải trả trong vòng 12 tháng	9.661.294.500	7.729.035.600
Số phải trả sau 12 tháng	8.538.705.500	10.470.964.400

11c. Nợ quá hạn chưa thanh toán

Công ty không có nợ phải trả người bán quá hạn chưa thanh toán.

12. Người mua trả tiền trước ngắn hạn

	Số cuối kỳ	Số đầu năm
Công ty Cổ phần Hàng không Vietjet	146.561.795.000	127.000.000.000
Các khách hàng khác	1.111.111.111	-
Cộng	147.672.906.111	127.000.000.000

13. Thuế và các khoản phải nộp Nhà nước

	Số đầu năm	Số phải nộp trong kỳ	Số đã thực nộp trong kỳ	Số cuối kỳ
Thuế GTGT hàng bán nội địa	-	-	-	-
Thuế thu nhập doanh nghiệp	-	-	-	-
Thuế thu nhập cá nhân	69.344.510	120.672.690	(150.750.700)	39.266.500
Thuế bảo vệ môi trường	-	1.040.000	(1.040.000)	-
Thuế môn bài	-	3.000.000	(3.000.000)	-
Cộng	69.344.510	124.712.690	(154.790.700)	39.266.500

CÔNG TY CỔ PHẦN THƯƠNG MẠI DẦU KHÍ

Địa chỉ: Tầng 11, tòa nhà Petroland, số 12 Tân Trào, phường Tân Phú, Quận 7, TP. Hồ Chí Minh

BÁO CÁO TÀI CHÍNH GIỮA NIÊN ĐỘ

6 tháng đầu của năm tài chính kết thúc ngày 31 tháng 12 năm 2024

Bản thuyết minh Báo cáo tài chính giữa niên độ (tiếp theo)

Thuế giá trị gia tăng

Công ty nộp thuế giá trị gia tăng theo phương pháp khấu trừ. Thuế suất thuế giá trị gia tăng như sau:

- Dịch vụ cước vận tải quốc tế : 0%
- Bán hàng hóa và dịch vụ khác : 10%

Riêng trong giai đoạn từ 01 tháng 01 năm 2024 đến hết ngày 30 tháng 6 năm 2024, Công ty áp dụng thuế suất 8% đối với hàng hóa tiêu thụ trong nước theo quy định tại Nghị định 94/2023/NĐ-CP ngày 28 tháng 12 năm 2023 của Chính phủ.

Thuế thu nhập doanh nghiệp

Công ty phải nộp thuế thu nhập doanh nghiệp cho các khoản thu nhập tính thuế với thuế suất 20%.

Thuế thu nhập doanh nghiệp phải nộp được dự tính như sau:

	Lũy kế từ đầu năm đến cuối kỳ này	
	Năm nay	Năm trước
Tổng lợi nhuận kế toán trước thuế	(1.216.156.199)	(1.289.647.185)
Các khoản điều chỉnh tăng, giảm lợi nhuận kế toán để xác định lợi nhuận chịu thuế thu nhập doanh nghiệp:		
- Các khoản điều chỉnh tăng	135.599.063	120.658.710
- Các khoản điều chỉnh giảm	(11.820.059)	(3.193.765)
Thu nhập chịu thuế	(1.092.377.195)	(1.172.182.240)
Thu nhập được miễn thuế	(2.546.400.000)	-
Thu nhập tính thuế	(3.638.777.195)	(1.172.182.240)
Thuế suất thuế thu nhập doanh nghiệp	20%	20%
Thuế thu nhập doanh nghiệp phải nộp	-	-

Việc xác định thuế thu nhập doanh nghiệp phải nộp của Công ty được căn cứ vào các quy định hiện hành về thuế. Tuy nhiên, những quy định này thay đổi theo từng thời kỳ và các quy định về thuế đối với nhiều loại giao dịch khác nhau có thể được giải thích theo nhiều cách khác nhau. Do vậy, số thuế được trình bày trên Báo cáo tài chính giữa niên độ có thể sẽ thay đổi khi Cơ quan thuế kiểm tra.

Công ty có khoản lỗ tính thuế được chuyển sang trừ vào thu nhập chịu thuế của các năm như sau:

Năm 2020	1.830.306.120
Năm 2021	351.473.849
Năm 2022	2.190.922.024
Năm 2023	4.396.946.364
6 tháng đầu năm 2024	3.638.777.195
Cộng	12.408.425.552

Công ty không ghi nhận tài sản thuế thu nhập hoãn lại cho khoản lỗ tính thuế được chuyển sang trừ vào thu nhập chịu thuế các năm sau do đánh giá tình hình kinh doanh có thể bị tác động không tốt vì ảnh hưởng của suy thoái kinh tế.

Các loại thuế khác

Công ty kê khai và nộp theo quy định.

CÔNG TY CỔ PHẦN THƯƠNG MẠI DẦU KHÍ

Địa chỉ: Tầng 11, tòa nhà Petroland, số 12 Tân Trào, phường Tân Phú, Quận 7, TP. Hồ Chí Minh

BÁO CÁO TÀI CHÍNH GIỮA NIÊN ĐỘ

6 tháng đầu của năm tài chính kết thúc ngày 31 tháng 12 năm 2024

Bản thuyết minh Báo cáo tài chính giữa niên độ (tiếp theo)

14. Chi phí phải trả ngắn hạn

	Số cuối kỳ	Số đầu năm
Chi phí cung cấp hệ thống pha chế E5- E10	379.836.480	379.836.480
Chi phí giá vốn dự án Nhà máy điện Nhơn Trạch 2 (Lò 2019)	1.546.894.800	1.546.894.800
Chi phí giá vốn dự án Nhà máy điện Nhơn Trạch 2 (BOP 2019)	613.300.639	613.300.639
Chi phí giá vốn dự án HD07/NT2.TM	1.653.506.905	1.653.506.905
Chi phí phải trả khác	428.110.000	328.110.000
Cộng	4.621.648.824	4.521.648.824

15. Phải trả khác

15a. Phải trả ngắn hạn khác

	Số cuối kỳ	Số đầu năm
Tổng công ty Dầu Việt Nam (là bên liên quan) – lãi trả chậm	4.051.685.355	4.787.935.799
Cổ tức phải trả	4.746.030.250	4.770.895.250
Kinh phí công đoàn	42.841.890	80.514.300
Các khoản phải trả ngắn hạn khác	150.864.724	112.924.369
Cộng	8.991.422.219	9.752.269.718

15b. Phải trả dài hạn khác

Các khoản ký quỹ.

15c. Nợ quá hạn chưa thanh toán

Công ty không có nợ phải trả khác quá hạn chưa thanh toán.

16. Vay và nợ thuê tài chính ngắn hạn

Khoản tín dụng tại Ngân hàng TMCP Phát triển TP. Hồ Chí Minh theo Hợp đồng số 31052/23MN/HĐTD ngày 29 tháng 12 năm 2023 nhằm mục đích bổ sung vốn thực hiện hoạt động kinh doanh thương mại thiết bị vật tư ngành hàng không và phát hành L/C phục vụ hoạt động kinh doanh thương mại thiết bị vật tư ngành hàng không. Khoản tín dụng này được đảm bảo bằng toàn bộ hàng hóa công cụ thiết bị, phụ tùng ngành hàng không theo Hợp đồng mua bán số 06/2023/HĐMB ngày 04 tháng 12 năm 2023 và các phụ lục hợp đồng sửa đổi bổ sung kèm theo (nếu có) (xem thuyết minh số V.7).

Công ty có khả năng trả được các khoản tín dụng ngắn hạn.

Chi tiết số phát sinh về khoản tín dụng ngắn hạn trong kỳ như sau:

Số đầu năm	432.000.000.000
Số cuối kỳ	432.000.000.000

CÔNG TY CỔ PHẦN THƯƠNG MẠI DẦU KHÍ

Địa chỉ: Tầng 11, tòa nhà Petroland, số 12 Tân Trào, phường Tân Phú, Quận 7, TP. Hồ Chí Minh

BÁO CÁO TÀI CHÍNH GIỮA NIÊN ĐỘ

6 tháng đầu của năm tài chính kết thúc ngày 31 tháng 12 năm 2024

Bản thuyết minh Báo cáo tài chính giữa niên độ (tiếp theo)

17. Vốn chủ sở hữu

17a. Bảng đối chiếu biến động của vốn chủ sở hữu

	Vốn góp của chủ sở hữu	Quỹ đầu tư phát triển	Lợi nhuận sau thuế chưa phân phối	Cộng
Số dư đầu năm trước	200.000.000.000	35.005.342.627	(31.285.045.101)	203.720.297.526
Lợi nhuận trong kỳ trước	-	-	(1.289.647.185)	(1.289.647.185)
Số dư cuối kỳ trước	200.000.000.000	35.005.342.627	(32.574.692.286)	202.430.650.341
Số dư đầu năm nay	200.000.000.000	35.005.342.627	(34.008.625.569)	200.996.717.058
Lợi nhuận trong kỳ này	-	-	(1.216.156.199)	(1.216.156.199)
Số dư cuối kỳ này	200.000.000.000	35.005.342.627	(35.224.781.768)	199.780.560.859

17b. Chi tiết vốn góp của chủ sở hữu

	Số cuối kỳ		Số đầu năm	
	VND	Tỷ lệ (%)	VND	Tỷ lệ (%)
Tổng công ty Dầu Việt Nam	58.000.000.000	29,0	58.000.000.000	29,0
Công ty Cổ phần Đầu tư và Xây dựng Trảng An	46.200.000.000	23,1	46.200.000.000	23,1
Ông Dương Công Ái	33.800.000.000	16,9	33.800.000.000	16,9
Các cổ đông khác	62.000.000.000	31,0	62.000.000.000	31,0
Cộng	200.000.000.000	100,0	200.000.000.000	100,0

17c. Cổ phiếu

	Số cuối kỳ	Số đầu năm
Số lượng cổ phiếu đăng ký phát hành	20.000.000	20.000.000
Số lượng cổ phiếu đã bán ra công chúng	20.000.000	20.000.000
- Cổ phiếu phổ thông	20.000.000	20.000.000
- Cổ phiếu ưu đãi	-	-
Số lượng cổ phiếu được mua lại	-	-
- Cổ phiếu phổ thông	-	-
- Cổ phiếu ưu đãi	-	-
Số lượng cổ phiếu đang lưu hành	20.000.000	20.000.000
- Cổ phiếu phổ thông	20.000.000	20.000.000
- Cổ phiếu ưu đãi	-	-

Mệnh giá cổ phiếu đang lưu hành: 10.000 VND.

18. Các khoản mục ngoài Bảng cân đối kế toán giữa niên độ

Ngoại tệ các loại

	Số cuối kỳ	Số đầu năm
Dollar Mỹ (USD)	3.893,68	3.926,68
Euro (EUR)	3.232,03	3.232,03

CÔNG TY CỔ PHẦN THƯƠNG MẠI DẦU KHÍ

Địa chỉ: Tầng 11, tòa nhà Petroland, số 12 Tân Trào, phường Tân Phú, Quận 7, TP. Hồ Chí Minh

BÁO CÁO TÀI CHÍNH GIỮA NIÊN ĐỘ

6 tháng đầu của năm tài chính kết thúc ngày 31 tháng 12 năm 2024

Bản thuyết minh Báo cáo tài chính giữa niên độ (tiếp theo)

VI. THÔNG TIN BỔ SUNG CHO CÁC KHOẢN MỤC TRÌNH BÀY TRONG BÁO CÁO KẾT QUẢ HOẠT ĐỘNG KINH DOANH GIỮA NIÊN ĐỘ

1. Doanh thu bán hàng và cung cấp dịch vụ

1a. Tổng doanh thu

	Luỹ kế từ đầu năm đến cuối kỳ này	
	Năm nay	Năm trước
Doanh thu bán hàng hóa	10.742.471.882	64.719.132.538
Doanh thu cung cấp dịch vụ	409.377.500	476.515.951
Cộng	11.151.849.382	65.195.648.489

1b. Doanh thu bán hàng và cung cấp dịch vụ cho các bên liên quan

Công ty không phát sinh giao dịch bán hàng và cung cấp dịch vụ cho các bên liên quan.

2. Giá vốn hàng bán

Giá vốn của hàng hóa đã bán.

3. Doanh thu hoạt động tài chính

	Luỹ kế từ đầu năm đến cuối kỳ này	
	Năm nay	Năm trước
Lãi tiền gửi	1.105.183.876	1.615.031.919
Cổ tức, lợi nhuận được chia	2.546.400.000	-
Lãi chênh lệch tỷ giá phát sinh	-	2.105.758
Lãi chênh lệch tỷ giá do đánh giá lại các khoản mục tiền tệ có gốc ngoại tệ	5.960.423	2.379.146
Doanh thu tài chính khác	62.644	-
Cộng	3.657.606.943	1.619.516.823

4. Chi phí tài chính

	Luỹ kế từ đầu năm đến cuối kỳ này	
	Năm nay	Năm trước
Lãi trả chậm	244.749.556	462.533.381
Lỗ chênh lệch tỷ giá phát sinh	-	2.065.967
Chi phí tài chính khác	99.453	-
Cộng	244.849.009	464.599.348

5. Chi phí bán hàng

	Luỹ kế từ đầu năm đến cuối kỳ này	
	Năm nay	Năm trước
Chi phí cho nhân viên	1.435.970.600	1.410.500.137
Chi phí dịch vụ mua ngoài	184.160.413	651.200.000
Các chi phí khác	333.057.392	628.293.169
Cộng	1.953.188.405	2.689.993.306

CÔNG TY CỔ PHẦN THƯƠNG MẠI DẦU KHÍ

Địa chỉ: Tầng 11, tòa nhà Petroland, số 12 Tân Trào, phường Tân Phú, Quận 7, TP. Hồ Chí Minh

BÁO CÁO TÀI CHÍNH GIỮA NIÊN ĐỘ

6 tháng đầu của năm tài chính kết thúc ngày 31 tháng 12 năm 2024

Bản thuyết minh Báo cáo tài chính giữa niên độ (tiếp theo)

6. Chi phí quản lý doanh nghiệp

	Lũy kế từ đầu năm đến cuối kỳ này	
	Năm nay	Năm trước
Chi phí cho nhân viên	1.675.950.300	1.680.394.663
Chi phí đồ dùng văn phòng	10.896.786	10.896.786
Chi phí khấu hao tài sản cố định	486.501.552	486.501.552
Chi phí dịch vụ mua ngoài	837.590.840	438.603.588
Các chi phí khác	787.616.017	1.316.618.058
Cộng	3.798.555.495	3.933.014.647

7. Lãi trên cổ phiếu

Thông tin về lãi trên cổ phiếu được trình bày trên Báo cáo tài chính hợp nhất giữa niên độ.

8. Chi phí sản xuất kinh doanh theo yếu tố

	Lũy kế từ đầu năm đến cuối kỳ này	
	Năm nay	Năm trước
Chi phí mua hàng hóa	29.552.048.245	44.272.939.816
Chi phí nhân công	3.111.920.900	3.090.894.800
Chi phí khấu hao tài sản cố định	486.501.552	486.501.552
Chi phí dịch vụ mua ngoài	1.021.751.253	1.089.803.588
Chi phí khác	1.120.673.409	1.944.911.227
Cộng	35.292.895.359	50.885.050.983

VII. NHỮNG THÔNG TIN KHÁC

1. Giao dịch và số dư với các bên liên quan

Các bên liên quan với Công ty bao gồm: các thành viên quản lý chủ chốt, các cá nhân có liên quan với các thành viên quản lý chủ chốt và các bên liên quan khác.

1a. Giao dịch và số dư với các thành viên quản lý chủ chốt và các cá nhân có liên quan với các thành viên quản lý chủ chốt

Các thành viên quản lý chủ chốt gồm: các thành viên Hội đồng quản trị và các thành viên Ban Tổng Giám đốc. Các cá nhân có liên quan với các thành viên quản lý chủ chốt là các thành viên mật thiết trong gia đình các thành viên quản lý chủ chốt.

Giao dịch với các thành viên quản lý chủ chốt và các cá nhân có liên quan với các thành viên quản lý chủ chốt

Công ty không phát sinh giao dịch bán hàng và cung cấp dịch vụ cũng như các giao dịch khác với các thành viên quản lý chủ chốt và các cá nhân có liên quan với các thành viên quản lý chủ chốt.

Công nợ với các thành viên quản lý chủ chốt và các cá nhân có liên quan với các thành viên quản lý chủ chốt

Công ty không có công nợ với các thành viên quản lý chủ chốt và các cá nhân có liên quan với các thành viên quản lý chủ chốt.

Thu nhập của các thành viên quản lý chủ chốt

Thu nhập của các thành viên quản lý chủ chốt trong kỳ này là 456.214.859 VND (cùng kỳ năm trước là 742.485.000 VND).

CÔNG TY CỔ PHẦN THƯƠNG MẠI DẦU KHÍ

Địa chỉ: Tầng 11, tòa nhà Petroland, số 12 Tân Trào, phường Tân Phú, Quận 7, TP. Hồ Chí Minh
BÁO CÁO TÀI CHÍNH GIỮA NIÊN ĐỘ
6 tháng đầu của năm tài chính kết thúc ngày 31 tháng 12 năm 2024
Bản thuyết minh Báo cáo tài chính giữa niên độ (tiếp theo)

1b. *Giao dịch và số dư với các bên liên quan khác*

Các bên liên quan khác với Công ty gồm:

Bên liên quan	Mối quan hệ
Tổng công ty Dầu Việt Nam	Cổ đông góp 29% vốn điều lệ
Công ty Cổ phần Đầu tư và Xây dựng Trảng An	Cổ đông góp 23,1% vốn điều lệ
Công ty Cổ phần Công nghệ thông tin, Viễn thông và Tự động hóa Dầu khí	Công ty con

Giao dịch với bên liên quan khác

Ngoài giao dịch với công ty con đã được trình bày ở thuyết minh số V.2b, Công ty chỉ phát sinh lãi trả chậm cho Tổng công ty Dầu Việt Nam với số tiền là 244.749.556 VND (cùng kỳ năm trước 462.533.381 VND).

Giá dịch vụ cung cấp cho các bên liên quan là giá thỏa thuận. Việc mua dịch vụ từ các bên liên quan được thực hiện theo giá thỏa thuận.

Công nợ với các bên liên quan khác

Công nợ với các bên liên quan khác được trình bày tại các thuyết minh số V.5a, V.11a, V.11b và V.15a.

Các khoản công nợ phải thu các bên liên quan khác không có bảo đảm và sẽ được thanh toán bằng tiền. Không có khoản dự phòng phải thu khó đòi nào được lập cho các khoản nợ phải thu các bên liên quan khác.

2. *Thông tin về bộ phận*

Công ty chỉ hoạt động trong một lĩnh vực kinh doanh là kinh doanh hàng hóa, dịch vụ phục vụ các công trình dầu khí tại Việt Nam. Theo đó, Ban Tổng Giám đốc đánh giá và tin tưởng rằng việc không lập và trình bày báo cáo bộ phận trong Báo cáo tài chính giữa niên độ 6 tháng đầu của năm tài chính kết thúc ngày 31 tháng 12 năm 2024 là phù hợp với quy định tại Chuẩn mực Kế toán Việt Nam số 28 “Báo cáo bộ phận” và phù hợp với tình hình kinh doanh hiện tại của Công ty.

3. *Quản lý rủi ro tài chính*

Hoạt động của Công ty phát sinh các rủi ro tài chính sau: rủi ro tín dụng, rủi ro thanh khoản và rủi ro thị trường. Ban Tổng Giám đốc chịu trách nhiệm trong việc thiết lập các chính sách và các kiểm soát nhằm giảm thiểu các rủi ro tài chính cũng như giám sát việc thực hiện các chính sách và các kiểm soát đã thiết lập.

3a. *Rủi ro tín dụng*

Rủi ro tín dụng là rủi ro mà một bên tham gia trong hợp đồng không có khả năng thực hiện được nghĩa vụ của mình dẫn đến tổn thất về tài chính cho Công ty.

Công ty có các rủi ro tín dụng phát sinh chủ yếu từ các khoản phải thu khách hàng và tiền gửi ngân hàng.

Tiền gửi ngân hàng

Các khoản tiền gửi ngân hàng có kỳ hạn và không có kỳ hạn của Công ty được gửi tại các ngân hàng được nhiều người biết đến ở Việt Nam do vậy rủi ro tín dụng đối với tiền gửi ngân hàng là thấp.

Phải thu khách hàng

Công ty giảm thiểu rủi ro tín dụng bằng cách chỉ giao dịch với các đơn vị có khả năng tài chính tốt, yêu cầu có tài sản bảo đảm đối với các đơn vị giao dịch lần đầu hay chưa có thông tin về khả năng tài chính. Ngoài ra, nhân viên kế toán công nợ thường xuyên theo dõi nợ phải thu để đôn đốc thu hồi.

CÔNG TY CỔ PHẦN THƯƠNG MẠI DẦU KHÍ

Địa chỉ: Tầng 11, tòa nhà Petroland, số 12 Tân Trào, phường Tân Phú, Quận 7, TP. Hồ Chí Minh

BÁO CÁO TÀI CHÍNH GIỮA NIÊN ĐỘ

6 tháng đầu của năm tài chính kết thúc ngày 31 tháng 12 năm 2024

Bản thuyết minh Báo cáo tài chính giữa niên độ (tiếp theo)

Khoản phải thu khách hàng của Công ty liên quan đến nhiều đơn vị và cá nhân nên rủi ro tín dụng tập trung đối với khoản phải thu khách hàng là thấp.

Mức độ rủi ro tín dụng tối đa đối với các tài sản tài chính là giá trị ghi sổ của các tài sản tài chính (xem thuyết minh số VII.4 về giá trị ghi sổ của các tài sản tài chính).

Bảng phân tích thời gian quá hạn và giảm giá của các tài sản tài chính như sau:

	Chưa quá hạn hoặc chưa bị giảm giá	Đã quá hạn và/hoặc bị giảm giá	Cộng
Số cuối kỳ			
Tiền và các khoản tương đương tiền	26.444.950.402	-	26.444.950.402
Các khoản đầu tư nắm giữ đến ngày đáo hạn	42.279.019.930	-	42.279.019.930
Phải thu khách hàng	22.774.904.680	50.971.336.734	73.746.241.414
Các khoản phải thu khác	2.483.827.063	-	2.483.827.063
Tài sản tài chính sẵn sàng để bán	24.000.000.000	-	24.000.000.000
Cộng	117.982.702.075	50.971.336.734	168.954.038.809
Số đầu năm			
Tiền và các khoản tương đương tiền	25.714.091.494	-	25.714.091.494
Các khoản đầu tư nắm giữ đến ngày đáo hạn	44.570.164.452	-	44.570.164.452
Phải thu khách hàng	29.939.287.909	51.494.736.734	81.434.024.643
Các khoản phải thu khác	1.877.845.168	-	1.877.845.168
Tài sản tài chính sẵn sàng để bán	24.000.000.000	-	24.000.000.000
Cộng	126.101.389.023	51.494.736.734	177.596.125.757

3b. *Rủi ro thanh khoản*

Rủi ro thanh khoản là rủi ro Công ty gặp khó khăn khi thực hiện nghĩa vụ tài chính do thiếu tiền.

Rủi ro thanh khoản của Công ty chủ yếu phát sinh từ việc các tài sản tài chính và nợ phải trả tài chính có các thời điểm đáo hạn lệch nhau.

Công ty quản lý rủi ro thanh khoản thông qua các biện pháp: thường xuyên theo dõi các yêu cầu về thanh toán hiện tại và dự kiến trong tương lai để giám sát các luồng tiền phát sinh thực tế với dự kiến nhằm giảm thiểu ảnh hưởng do biến động của luồng tiền.

Thời hạn thanh toán của các khoản nợ phải trả tài chính phi phái sinh (không bao gồm lãi phải trả) dựa trên thời hạn thanh toán theo hợp đồng và chưa được chiết khấu như sau:

	Từ 1 năm trở xuống	Trên 1 năm đến 5 năm	Cộng
Số cuối kỳ			
Phải trả người bán	72.441.986.394	8.538.705.500	80.980.691.894
Vay và nợ thuê tài chính ngắn hạn	432.000.000.000	-	432.000.000.000
Các khoản phải trả khác	13.473.075.113	-	13.473.075.113
Cộng	517.915.061.507	8.538.705.500	526.453.767.007
Số đầu năm			
Phải trả người bán	74.137.354.457	10.470.964.400	84.608.318.857
Vay và nợ thuê tài chính ngắn hạn	432.000.000.000	-	432.000.000.000
Các khoản phải trả khác	14.080.479.873	-	14.080.479.873
Cộng	520.217.834.330	10.470.964.400	530.688.798.730

CÔNG TY CỔ PHẦN THƯƠNG MẠI DẦU KHÍ

Địa chỉ: Tầng 11, tòa nhà Petroland, số 12 Tân Trào, phường Tân Phú, Quận 7, TP. Hồ Chí Minh
BÁO CÁO TÀI CHÍNH GIỮA NIÊN ĐỘ
6 tháng đầu của năm tài chính kết thúc ngày 31 tháng 12 năm 2024
Bản thuyết minh Báo cáo tài chính giữa niên độ (tiếp theo)

Ban Tổng Giám đốc cho rằng mức độ rủi ro đối với việc trả nợ là thấp. Công ty có khả năng thanh toán các khoản nợ đến hạn từ dòng tiền từ hoạt động kinh doanh và tiền thu từ các tài sản tài chính đáo hạn.

3c. *Rủi ro thị trường*

Rủi ro thị trường là rủi ro mà giá trị hợp lý hoặc các luồng tiền trong tương lai của công cụ tài chính sẽ biến động theo những thay đổi của giá thị trường.

Rủi ro thị trường liên quan đến hoạt động của Công ty gồm: rủi ro ngoại tệ và rủi ro về giá hàng hóa.

Các phân tích về độ nhạy, các đánh giá dưới đây liên quan đến tình hình tài chính của Công ty tại ngày 30 tháng 6 năm 2024 và ngày 31 tháng 12 năm 2023 trên cơ sở giá trị nợ thuần. Mức thay đổi của tỷ giá sử dụng để phân tích độ nhạy được dựa trên việc đánh giá khả năng có thể xảy ra trong vòng một năm tới với các điều kiện quan sát được của thị trường tại thời điểm hiện tại.

Rủi ro ngoại tệ

Rủi ro ngoại tệ là rủi ro mà giá trị hợp lý hoặc các luồng tiền trong tương lai của công cụ tài chính sẽ biến động theo những thay đổi của tỷ giá hối đoái.

Công ty thực hiện một số giao dịch có gốc ngoại tệ với đồng tiền giao dịch chủ yếu là USD, EUR do vậy bị ảnh hưởng bởi sự biến động của tỷ giá hối đoái.

Công ty quản lý rủi ro liên quan đến biến động của tỷ giá hối đoái bằng cách tối ưu thời hạn thanh toán các khoản nợ, dự báo tỷ giá ngoại tệ, lựa chọn thời điểm mua và thanh toán các khoản ngoại tệ tại thời điểm tỷ giá thấp, sử dụng tối ưu nguồn tiền hiện có để cân bằng giữa rủi ro tỷ giá và rủi ro thanh khoản.

Nợ phải trả thuần có gốc USD của Công ty như sau:

	Số cuối kỳ	Số đầu năm
Tiền và các khoản tương đương tiền	3.893,68	3.926,68
Phải trả người bán	(5.618,06)	(5.618,06)
Nợ phải trả thuần có gốc USD	(1.724,38)	(1.691,38)

Tài sản thuần có gốc EUR của Công ty như sau:

	Số cuối kỳ	Số đầu năm
Tiền và các khoản tương đương tiền	3.232,03	3.232,03
Tài sản thuần có gốc EUR	3.232,03	3.232,03

Ban Tổng Giám đốc đánh giá mức độ ảnh hưởng do biến động của tỷ giá hối đoái đến lợi nhuận sau thuế và vốn chủ sở hữu của Công ty là không đáng kể.

Rủi ro về giá hàng hóa

Công ty có rủi ro về sự biến động của giá hàng hóa. Công ty quản lý rủi ro về giá hàng hóa bằng cách theo dõi chặt chẽ các thông tin và tình hình có liên quan của thị trường nhằm quản lý thời điểm mua hàng và mức hàng tồn kho một cách hợp lý.

Công ty chưa sử dụng các công cụ phái sinh đảm bảo để phòng ngừa các rủi ro về giá hàng hóa.

CÔNG TY CỔ PHẦN THƯƠNG MẠI DẦU KHÍ

Địa chỉ: Tầng 11, tòa nhà Petroland, số 12 Tân Trào, phường Tân Phú, Quận 7, TP. Hồ Chí Minh
BÁO CÁO TÀI CHÍNH GIỮA NIÊN ĐỘ
6 tháng đầu của năm tài chính kết thúc ngày 31 tháng 12 năm 2024
Bản thuyết minh Báo cáo tài chính giữa niên độ (tiếp theo)

3d. Tài sản đảm bảo

Tài sản thế chấp cho đơn vị khác

Công ty không có tài sản bảo đảm nào cho đơn vị khác tại ngày 30 tháng 6 năm 2024 và tại ngày 31 tháng 12 năm 2023.

Tài sản nhận thế chấp của đơn vị khác

Công ty không nhận tài sản bảo đảm nào của đơn vị khác tại ngày 30 tháng 6 năm 2024 và tại ngày 31 tháng 12 năm 2023.

4. Tài sản tài chính và nợ phải trả tài chính

Tài sản tài chính

Giá trị ghi sổ của các tài sản tài chính như sau:

	Số cuối kỳ		Số đầu năm	
	Giá gốc	Dự phòng	Giá gốc	Dự phòng
Tiền và các khoản tương đương tiền	26.444.950.402	-	25.714.091.494	-
Các khoản đầu tư nắm giữ đến ngày đáo hạn	42.279.019.930	-	44.570.164.452	-
Phải thu khách hàng	73.746.241.414	(1.660.551.803)	81.434.024.643	(1.660.551.803)
Các khoản phải thu khác	2.483.827.063	-	1.877.845.168	-
Tài sản tài chính sẵn sàng để bán	24.000.000.000	-	24.000.000.000	-
Cộng	168.954.038.809	(1.660.551.803)	177.596.125.757	(1.660.551.803)

Nợ phải trả tài chính

Giá trị ghi sổ của nợ phải trả tài chính như sau:

	Số cuối kỳ	Số đầu năm
Phải trả người bán	80.980.691.894	84.608.318.857
Vay và nợ thuê tài chính ngắn hạn	432.000.000.000	432.000.000.000
Các khoản phải trả khác	13.473.075.113	14.080.479.873
Cộng	526.453.767.007	530.688.798.730


Giá trị hợp lý


Công ty chưa xác định được giá trị hợp lý của các tài sản tài chính và nợ phải trả tài chính do Thông tư số 210/2009/TT-BTC ngày 06 tháng 11 năm 2009 của Bộ Tài chính cũng như các quy định hiện hành chưa có hướng dẫn cụ thể.


5. Sự kiện phát sinh sau ngày kết thúc kỳ kế toán

Không có sự kiện trọng yếu nào phát sinh sau ngày kết thúc kỳ kế toán yêu cầu phải điều chỉnh lại số liệu hoặc công bố trên Báo cáo tài chính giữa niên độ.

TP. Hồ Chí Minh, ngày 22 tháng 8 năm 2024


Phạm Thị Hồng Yến
Người lập


Nguyễn Ngọc Anh
Kế toán trưởng


Đỗ Thị Bích Hà
Tổng Giám đốc

